

EXPÉRIENCE CLIENT DE HAUTE QUALITÉ

ÉQUIPEMENTS PROFESSIONNELS POUR HÔTELS ET RESTAURANTS

LE CHOIX NUMÉRO UN

Bienvenue chez Dometic !

Qu'il s'agisse d'une chambre d'hôte à la gestion familiale ou du premier hôtel 7 étoiles au monde, le secteur hôtelier nous fait confiance pour fournir des solutions de haute qualité afin d'améliorer la satisfaction de ses clients. Aujourd'hui, vous pouvez trouver des millions de minibars, de coffres-forts et de caves à vin Dometic dans des hôtels de toutes les catégories dans le monde entier, ce dont nous sommes très fiers. Les meilleurs produits sont présentés ici pour que vous puissiez les découvrir. Amusez-vous à le parcourir et dites-nous ce que nous pouvons faire pour vous.



MINIBARS

Faites votre choix dans notre vaste gamme de minibars. Trouvez la solution qui répond aux exigences de vos clients et au style de votre intérieur.

PAGES 06 – 31

CRUISE LINE

Gamme de minibars pour bateaux de croisière

PAGES 32 – 37

COFFRES-FORTS

Améliorez le bien-être de vos clients en leur offrant la tranquillité d’esprit de savoir que leurs biens de valeur sont conservés en toute sécurité.

PAGES 38 – 49

CAVES À VIN

Gamme complète de NOUVELLES caves à vin.

PAGES 50 – 63

MOBAR

Le NOUVEAU bar mobile innovant

PAGES 64 – 73

RESTAURANT ET TRAITEUR

Solutions de livraisons de repas

PAGES 74 – 77

MINIBARS

Présentation des minibars Dometic	6 – 13
Nouveaux minibars HiPro	14 – 23
Minibars à tiroir	24 – 25
Minibars gamme Classic	26 – 27
Gamme Silencio Food	28 – 29
Guide de remplacement New HiPro	30 – 31
Minibars pour bateaux de croisière	32 – 37

COFFRES-FORTS

Présentation des coffres-forts Dometic	38 – 41
Classe Premium Dometic	42 – 45
Classe Standard Dometic	46 – 49

CAVES À VIN

Présentation des caves à vin Dometic	50 – 51
Nouveau DrawBar	52 – 55
Nouvelles caves à vin encastrables	56 – 59
Nouvelles caves à vin en pose libre	60 – 61
Nouveaux accessoires pour cave à vin	62 – 63

MOBAR

Nouveau bar mobile	64 – 73
--------------------	---------

RESTAURANT ET TRAITEUR

Solutions de livraison de repas	74 – 75
Nouvelles solutions de transport	76 – 77

DOMETIC SUR INTERNET

C’est là que vous pouvez trouver toute la gamme de Dometic, avec des informations détaillées sur tous nos produits. Vous y découvrirez aussi des données intéressantes sur notre entreprise et des liens de téléchargement de tous nos catalogues.

DOMETIC.COM





OFFREZ À VOS RÉSIDENTS UN SÉJOUR INOUBLIABLE

Dans les chambres d’hôtel de première classe à travers le monde, vous trouverez plus de minibars et de coffres-forts de Dometic que d’autres marques. Pourquoi ? Les trois raisons principales sont le savoir-faire accumulé depuis plus de 50 ans, notre grand succès en matière d’innovation, ainsi que le design exceptionnel de nos produits.

En haut de la gamme, figurent les nouveaux minibars Dometic HiPro Evolution et Alpha conçus en tenant compte de votre expérience professionnelle. Un minibar durable est un minibar intelligent. C’est exactement ce qui distingue la nouvelle gamme HiPro Evolution. Grâce à son contrôle précis de la température, à son efficacité et à la meilleure puissance de refroidissement pour minibar, la gamme Dometic HiPro de haute qualité est dotée d’une technologie à absorption sans chromate qui assure un avenir propre et durable à votre hôtel.

Notre gamme de minibars à tiroir silencieux, modernes et économes en énergie (modèle à tiroir Dometic DM 20).



Nouveaux minibars Dometic HiPro Les meilleurs minibars du monde

La conception de pointe du Dometic HiPro vous permettra de créer une atmosphère haut de gamme dans la chambre. Grâce à son style épuré, à son éclairage élégant et à ses portes transparentes, invitez vos hôtes à se faire plaisir.

Toujours plus durables

La durabilité signifie en faire plus avec moins. C’est la philosophie que nous mettons en œuvre grâce à notre efficacité énergétique exceptionnelle et à la première gamme de minibars sans chromate du marché. Un minibar durable est un minibar intelligent. La toute nouvelle gamme HiPro promet une réfrigération plus puissante consommant jusqu’à 40 % d’énergie en moins, ce qui réduit significativement les coûts d’exploitation pour les hôteliers.

Pour en savoir plus à ce sujet, passez à la p. 12



Minibars à tiroir Dometic Un design unique, une conception exceptionnelle

Nos minibars à tiroir constituent une catégorie à eux seuls en matière de design, de taille et de fonctionnalité. Refroidissement silencieux, accès coulissant pratique

Pour en savoir plus à ce sujet, passez à la p. 20

L'HÔTELLERIE APPORTE LA DURABILITÉ DANS NOTRE INDUSTRIE

Après avoir obtenu la certification EnergyStar aux États-Unis, Dometic a été récemment classé « Achiever level » pour ses produits de minibar dans le MindClick Sustainability Assessment Program (MSAP) du secteur hôtelier. Un départ prometteur et le résultat d'un travail d'équipe mondial, cette évaluation motive encore davantage l'entreprise à persévérer dans son engagement pour apporter la durabilité à notre industrie.

De plus en plus de clients attendent une expérience de voyage durable de la part des hôtels. Dévoués à un style de vie plus durable, ils cherchent à réduire leur empreinte carbone globale, y compris dans leurs voyages. Quand ils choisissent leurs hébergements de voyage, leur préférence va aux hôtels qui partagent leur façon de penser. Le MindClick Sustainability Assessment Program (MSAP) aide les voyageurs et les chaînes hôtelières à prendre des décisions éclairées dans la jungle des labels et des certifications.

La méthodologie MindClick classe les candidats en trois niveaux en fonction de leurs scores : Starter (débutant), Achiever (gagneur) ou Leader. Dometic a fait ses débuts dans le MSAP avec un maximum de crédits gagnés dans cinq des neuf indicateurs, plus particulièrement pour les matériaux bruts, les substances chimiques hautement préoccupantes (CoHC), les emballages et les aspects sociaux et environnementaux de la production. Un des aspects importants est de remplir toutes les exigences pour se conformer au règlement REACH et à la directive RoHS. Cela signifie que le 1er fabricant mondial de minibars d'hôtels est actuellement classé « Achiever Level », ce qui est un début prometteur.



DOUBLE RÉCOMPENSE

En plus de nombreuses autres récompenses internationales, la génération de minibars HiPro de Dometic a reçu le StarAward d'or dans la catégorie Food & Beverage. Cette récompense bien connue est décernée par les lecteurs et les décideurs de l'industrie hôtelière et met ainsi un point d'exclamation clair derrière cette dernière génération de minibars.

Le Dometic MoBar a également été couronné de succès et a reçu le StarAward d'or dans la catégorie Technologie.



MINIBARS DOMETIC

Toujours à votre service

La qualité ne se mesure pas. Tout repose sur la première impression, le design élégant et le silence appréciable pour vos hôtes. Ce qui peut être mesuré, c'est l'efficacité énergétique. Avec des performances de refroidissement améliorées et une consommation d'énergie de 40 % inférieure, on comprend aisément pourquoi les modèles de la gamme HiPro sont considérés comme les meilleurs minibars du monde. Après plus de 50 ans dans l'hôtellerie et 6 millions d'unités installées, nous sommes fiers de dire que nous sommes les pionniers de l'hôtellerie. À nouveau.

1. RÉDUCTION DES COÛTS
La nouvelle gamme HiPro propose des économies d'énergie de tout premier ordre, quelle que soit la technologie de refroidissement utilisée.

2. DURABILITÉ
Nous travaillons dur pour obtenir des empreintes encore plus faibles dans la fabrication ainsi que la consommation d'énergie.

PIONNIERS DU SECTEUR DE L'HÔTELLERIE. TOUJOURS.
Nous croyons en l'innovation durable pour une meilleure expérience de l'invité.

3. L'EXPÉRIENCE DES CLIENTS
Non seulement la gamme HiPro offre une performance de refroidissement supérieure, mais il s'agit également d'une caractéristique attrayante et promotionnelle dans la chambre d'hôtes.

4. FORT PARTENARIAT
Après plus de 50 ans dans l'hôtellerie, nous avons la ferme promesse d'assurer un entretien gratuit.

TECHNOLOGIE DE RÉFRIGÉRATION

Les minibars HiPro de Dometic sont disponibles avec trois technologies de réfrigération différentes : absorption, thermoélectrique et refroidissement par compresseur. Toutes ont été améliorées et affinées dans la nouvelle gamme HiPro qui offre la meilleure capacité de refroidissement et la plus faible consommation d'énergie du marché - jusqu'à 40 % de moins que les unités standard.

- Amélioration des performances de refroidissement
- Meilleure efficacité énergétique de sa catégorie
- Production et empreinte durables
- Réseau mondial de vente et de service

1. ABSORPTION
Jusqu'à 40 % de réduction de la consommation d'énergie.

2. THERMOÉLECTRIQUE
Jusqu'à 20 % de réduction de la consommation d'énergie.

3. COMPRESSION
Jusqu'à 50 % de réduction de la consommation d'énergie.



LES MEILLEURS MINIBARS DU MONDE

NOUVEAUX MINIBARS DOMETIC HIPRO

NOUS AVONS DÉVELOPPÉ HIPRO EN PENSANT AUX CLIENTS DES HÔTELS

Les hôtes qui voyagent beaucoup s’attendent et apprécient de trouver un minibar bien approvisionné. Examinons de plus près certaines des caractéristiques exceptionnelles que nous offrons au marché avec la toute nouvelle génération de minibar HiPro :

Système modulaire intelligent pour choisir entre les différentes technologies de refroidissement : Thermoélectrique économique, refroidissement par absorption puissant et durable (sans chromate) ou technologie de refroidissement à compresseur.

Illumination du menu pour mettre en valeur le contenu de votre minibar (gamme Evolution seulement)

Facile d’utilisation : Intérieur optimisé pour l’arrangement flexible de l’assortiment de minibar.

Clayettes réglables avec un angle d’ouverture de porte de 90 °. Angle maximal d’ouverture de la porte 120 °

Balconnets de porte pouvant accueillir des bouteilles de 1,5 L.

Fonction de verrouillage optionnelle (gamme Evolution seulement)

Poignée en aluminium (gamme Evolution seulement)

Un rendement énergétique de première classe et un refroidissement silencieux grâce au nouveau CPC logic (Système de contrôle continu de la performance) avec une nouvelle technologie de contrôle adaptatif.

Charnière coulissante clip & click unique pour un assemblage facile.

Nouvel intérieur facile à nettoyer, doté de surfaces lisses et hygiéniques, sans rainures ni joints.

Porte en verre sans cadre

Balconnets de porte en verre trempé de haute qualité avec bordure décorative en acier inoxydable. (gamme Evolution seulement)

REGARDER LA VIDÉO
dometic.com/hipro

1

Consommation d’énergie réduite

La nouvelle gamme HiPro de Dometic réduira la consommation d’énergie jusqu’à 40 %.

2

Expérience client haut de gamme

HiPro sera un dispositif attrayant et de promotion des ventes dans la chambre.

3

Puissance de refroidissement améliorée

Des capacités de refroidissement améliorées avec des fonctionnalités mises à jour et optimisées.

4

Un fort partenaire

Avec plus de 50 ans d’expérience et plus de 6 millions d’unités installées, nous sommes un partenaire qui a fait ses preuves.



Un minibar durable est un minibar intelligent. C’est exactement ce qui distingue la nouvelle gamme HiPro de Dometic. Elle est également plus efficace avec un refroidissement amélioré et jusqu’à 40 % de réduction de la consommation d’énergie. Ajoutez à cela le premier anticorrosion sans chromate pour nos modèles à absorption sur le marché et la durabilité est un choix facile. Après plus de 50 ans dans l’hôtellerie et 6 millions d’unités installées, nous sommes fiers de dire que nous sommes les pionniers de l’hôtellerie. À nouveau.



N40G







Clayettes
Verre trempé avec finition décorative



Éclairage du panneau de commande
Lumières d’ambiance LED en haut et en bas



Balconnets de porte
Porte-bouteilles 1,5 L en verre trempé avec finition décorative

GAMME HIPRO CARACTÉRISTIQUES TECHNIQUES				
	F	G	F	G
MODÈLE	EVOLUTION N30S	EVOLUTION A30S	EVOLUTION N40S	EVOLUTION A40S
Technologie de réfrigération	Thermoélectrique	À absorption	Thermoélectrique	À absorption
Catégories des modèles (en litres)	30	30	40	40
Volume utile (litres)	26	26	33	33
Type de porte	Porte en acier inoxydable	Porte en acier inoxydable	Porte en acier inoxydable	Porte en acier inoxydable
Dimensions du produit (h x L x P, mm)	520/384/415	520/384/446	550/405/435	550/405/466
Encastrable/intégrable	Avec aération	Avec aération	Avec aération	Avec aération
Kit de charnière coulissante	Oui	Oui	Oui	Oui
Ouverture de porte réversible	Oui	Oui	Oui	Oui
Éclairage intérieur LED	Haut et bas ambiants	Haut et bas ambiants	Haut et bas ambiants	Haut et bas ambiants
Puissance électrique (W)	55	60 à 70	55	60 à 70
Consommation d’énergie (kWh/24 h)	0,259	0,535	0,262	0,576
Niveau sonore (db[A])	0	0	0	0
Classe énergétique	F	G	F	G
Caractéristiques	<ul style="list-style-type: none">• silencieuse• Faible consommation en énergie• Éclairage d’ambiance• 1 x balconnet de porte avec bordure décorative• 1 x clayette en verre trempé• Clayette réglable• Poignée en aluminium• Panneau décoratif de l’évaporateur	<ul style="list-style-type: none">• silencieuse• Faible consommation en énergie• Éclairage d’ambiance• 1 x balconnet de porte avec bordure décorative• 1 x clayette en verre trempé• Poignée en aluminium• Clayette réglable• Panneau décoratif de l’évaporateur• Technologie durable	<ul style="list-style-type: none">• silencieuse• Faible consommation en énergie• Éclairage d’ambiance• 2 x balconnet de porte avec bordure décorative• 2 x clayette en verre trempé• Clayette réglable• Poignée en aluminium• Panneau décoratif de l’évaporateur	<ul style="list-style-type: none">• silencieuse• Faible consommation en énergie• Éclairage d’ambiance• 2 x balconnet de porte avec bordure décorative• 2 x clayette en verre trempé• Poignée en aluminium• Clayette réglable• Panneau décoratif de l’évaporateur• Technologie durable
Options	Serrure à clé	Serrure à clé	Serrure à clé	Serrure à clé



EVOLUTION N30S



EVOLUTION A30S



EVOLUTION N40S



EVOLUTION A40S

Consulter le guide de remplacement aux pages 28 et 29 pour savoir quel HiPro peut remplacer votre minibar actuel.











GAMME HIPRO CARACTÉRISTIQUES TECHNIQUES		
		
MODÈLE	EVOLUTION N30P	EVOLUTION N40P
Technologie de réfrigération	Thermoélectrique	Thermoélectrique
Catégories des modèles (en litres)	30	40
Volume utile (litres)	26	33
Type de porte	Porte à miroir	Porte à miroir
Dimensions du produit (h × L × P, mm)	520/384/415	550/405/435
Encastrable/intégrable	Avec aération	Avec aération
Kit de charnière coulissante	Non	Non
Ouverture de porte réversible	Oui	Oui
Éclairage intérieur LED	Haut et bas ambiants	Haut et bas ambiants
Puissance électrique (W)	55	55
Consommation d'énergie (kWh/24 h)	0,259	0,262
Niveau sonore (db[A])	0	0
Classe énergétique	F	F
Caractéristiques	<ul style="list-style-type: none">• silencieuse• Faible consommation en énergie• Éclairage d'ambiance• 1 x balconnet de porte avec bordure décorative• 1 x clayette en verre trempé• Clayette réglable• Poignée en aluminium• Panneau décoratif d'évaporation	<ul style="list-style-type: none">• silencieuse• Faible consommation en énergie• Éclairage d'ambiance• 2 x balconnet de porte avec bordure décorative• 2 x clayette en verre trempé• Clayette réglable• Poignée en aluminium• Panneau décoratif d'évaporation
Options	Serrure à clé	Serrure à clé



EVOLUTION N30P



EVOLUTION N40P

GAMME HIPRO CARACTÉRISTIQUES TECHNIQUES					
					
MODÈLE	EVOLUTION N30G	EVOLUTION A30G	EVOLUTION N40G	EVOLUTION A40G	EVOLUTION C40G
Technologie de réfrigération	Thermoélectrique	À absorption	Thermoélectrique	À absorption	Compression
Catégories des modèles (en litres)	30	30	40	40	40
Volume utile (litres)	26	26	33	33	33
Type de porte	Porte en verre transparente	Porte en verre transparente	Porte en verre transparente	Porte en verre transparente	Porte en verre transparente
Dimensions du produit (h × L × P, mm)	520/384/415	520/384/446	550/405/435	550/405/466	550/405/481
Encastrable/intégrable	Avec aération	Avec aération	Avec aération	Avec aération	Avec aération
Kit de charnière coulissante	Non	Non	Non	Non	Non
Ouverture de porte réversible	Oui	Oui	Oui	Oui	Oui
Éclairage intérieur LED	Haut et bas ambiants	Haut et bas ambiants	Haut et bas ambiants	Haut et bas ambiants	Haut et bas ambiants
Puissance électrique (W)	55	60 à 70	55	60 à 70	45
Consommation d'énergie (kWh/24 h)	0,426	0,704	0,435	0,727	0,154
Niveau sonore (db[A])	0	0	0	0	33
Classe énergétique	G	G	G	G	D
Caractéristiques	<ul style="list-style-type: none">• silencieuse• Faible consommation en énergie• Éclairage d'ambiance• 1 x balconnet de porte avec bordure décorative• 1 x clayette en verre trempé• Poignée en aluminium• Clayette réglable• Poignée en aluminium• Panneau décoratif d'évaporation	<ul style="list-style-type: none">• silencieuse• Éclairage d'ambiance• 1 x balconnet de porte avec bordure décorative• 1 x clayette en verre trempé• Poignée en aluminium• Clayette réglable• Panneau décoratif d'évaporation• Technologie durable	<ul style="list-style-type: none">• silencieuse• Faible consommation en énergie• Éclairage d'ambiance• 2 x balconnet de porte avec bordure décorative• 2 x clayette en verre trempé• Clayette réglable• Poignée en aluminium• Panneau décoratif d'évaporation	<ul style="list-style-type: none">• silencieuse• Éclairage d'ambiance• 2 x balconnet de porte avec bordure décorative• 2 x clayette en verre trempé• Poignée en aluminium• Clayette réglable• Panneau décoratif d'évaporation• Technologie durable	<ul style="list-style-type: none">• Haute performance• La plus faible consommation d'énergie• Mode silencieux intégré• 2 x balconnet de porte• 2 x clayette en verre trempé• Poignée en aluminium• Clayette réglable• Panneau décoratif d'évaporation
Options	Serrure à clé	Serrure à clé	Serrure à clé	Serrure à clé	Serrure à clé



EVOLUTION N30G



EVOLUTION A30G



EVOLUTION N40G



EVOLUTION A40G



EVOLUTION C40G

Consulter le guide de remplacement aux pages 28 et 29 pour savoir quel HiPro peut remplacer votre minibar actuel.



De nombreux voyageurs d'affaires se déplacent constamment et vivent dans une valise. La plupart des jours représentent un travail acharné et de longues heures, arriver en retard à la salle pour se préparer à la réunion du lendemain tout en brûlant l'huile de minuit. C'est pourquoi le minibar est une fonction très appréciée offrant des boissons froides et des collations énergisantes. Pour les touristes de loisirs, le minibar de l'hôtel est l'occasion de savourer une boisson fraîche à l'arrivée tardive, après une longue excursion dans la ville et tout en se préparant pour une soirée amusante, ou peut-être se réveiller avec le besoin de se désaltérer.



N30S



Clayettes
En plastique sans finition décorative



Éclairage du panneau de commande
Lumières d'ambiance LED en haut



Balconnets de porte
Porte-bouteilles 1,5 L

GAMME HIPRO CARACTÉRISTIQUES TECHNIQUES					
					
MODÈLE	ALPHA N30S	ALPHA A30S	ALPHA N40S	ALPHA A40S	ALPHA C40S
Technologie de réfrigération	Thermoélectrique	À absorption	Thermoélectrique	À absorption	Compression
Catégories des modèles (en litres)	30	30	40	40	40
Volume utile (litres)	26	26	33	33	33
Type de porte	Porte en métal	Porte en métal	Porte en métal	Porte en métal	Porte en métal
Dimensions du produit (h x L x P, mm)	520/384/415	520/384/446	550/405/435	550/405/466	550/405/481
Encastrable/intégrable	Avec aération	Avec aération	Avec aération	Avec aération	Avec aération
Kit de charnière coulissante	Oui	Oui	Oui	Oui	Oui
Ouverture de porte réversible	Oui	Oui	Oui	Oui	Oui
Éclairage intérieur LED	Éclairage supérieur LED	Éclairage supérieur LED	Éclairage supérieur LED	Éclairage supérieur LED	Éclairage supérieur LED
Puissance électrique (W)	55	60 à 70	55	60 à 70	45
Consommation d'énergie (kWh/24 h)	0,259	0,535	0,262	0,576	0,130
Niveau sonore (db[A])	0	0	0	0	33
Classe énergétique	F	G	F	G	C
Caractéristiques	<ul style="list-style-type: none">• silencieuse• Faible consommation en énergie• 1 x balconnet de porte• 1 x clayette en plastique• Clayette réglable	<ul style="list-style-type: none">• silencieuse• 1 x balconnet de porte• 1 x clayette en plastique• Clayette réglable• Technologie durable	<ul style="list-style-type: none">• silencieuse• Faible consommation en énergie• 2 x balconnet de porte• 1 x clayette en plastique• Clayette réglable	<ul style="list-style-type: none">• silencieuse• 2 x balconnet de porte• 1 x clayette en plastique• Clayette réglable• Technologie durable	<ul style="list-style-type: none">• Haute performance• La plus faible consommation d'énergie• Mode silencieux intégré• 2 x balconnet de porte• 1 x clayette en plastique• Clayette réglable
Options	Serrure à clé	Serrure à clé	Serrure à clé	Serrure à clé	Serrure à clé



ALPHA N30S



ALPHA A30S



ALPHA N40S



ALPHA A40S



ALPHA C40S

Consulter le guide de remplacement aux pages 28 et 29 pour savoir quel HiPro peut remplacer votre minibar actuel.



La génération de minibars de 60 litres HiPro de Dometic est disponible dans les gammes Alpha et Evolution avec différents modèles de portes élégantes, à charnière gauche ou droite.

Les deux gammes utilisent la technologie éprouvée de refroidissement par compresseur Dometic pour offrir un confort efficace, silencieux et puissant aux clients des hôtels.

Le design ultramoderne de Dometic HiPro vous aidera à créer une sensation de qualité supérieure dans votre chambre. Avec son design épuré, son éclairage élégant et ses portes vitrées, invitez vos hôtes à s’offrir quelque chose de spécial.



LE NOUVEAU DOMETIC HIPRO GÉNÉRATION MINIBAR 60 LITRES



- Disponible en porte pleine ou porte en verre
- Poignée de porte
- 2 clayettes en plastique
- 7 positions pour les clayettes
- Balconnets de porte transparents
- Lumière LED supérieure
- Kit de glissière inclus pour les portes pleines
- Mode silencieux pour le compresseur
- Dimension (H x L x P) : 565 x 490 x 510 mm

- Disponible en porte pleine ou porte en verre
- Poignée de porte en acier inoxydable Hot Foil
- 2 clayettes en verre trempé avec bordure décorative
- 7 positions pour les clayettes
- Balconnets de porte transparents avec finition décorative
- Lumière LED supérieure et inférieure
- Kit de glissière inclus pour les portes pleines
- Mode silencieux pour le compresseur
- Serrure en option
- Dimension (H x L x P) : 565 x 490 x 510 mm



Balconnets de porte transparents pour bouteilles de 1,5L



Plaque et balconnets de porte décoratifs



Sept positions pour s’adapter aux différentes hauteurs de bouteilles



Un éclairage séduisant pour promouvoir les ventes

Pour en savoir plus, consultez la rubrique dometic.com/hipro



<div>CARACTÉRISTIQUES TECHNIQUES</div>	
<div><div></div><div></div><div></div></div>	
MODÈLE	ALPHA C60S
Technologie de réfrigération	Compression
Catégories de modèles (en litres)	60
Volume utile (litres)	49
Type de porte	porte pleine
Dimensions du produit (h × L × P, mm)	565/490/510
Encastrable/intégrable	Avec aération
Kit de charnière coulissante	Oui
Ouverture de porte réversible	Oui
Éclairage intérieur LED	Éclairage supérieur
Puissance électrique (W)	45
Consommation d'énergie (kWh/24 h)	0,146
Niveau sonore (dB[A])	36
Classe énergétique	D
Caractéristiques	<ul style="list-style-type: none">• Haute performance• Faible consommation d'énergie• Mode silencieux intégré• 2 x clayette en plastique• 7 positions pour les clayettes• 2 x balconnet transparent• 2 x support de balconnet



ALPHA C60S

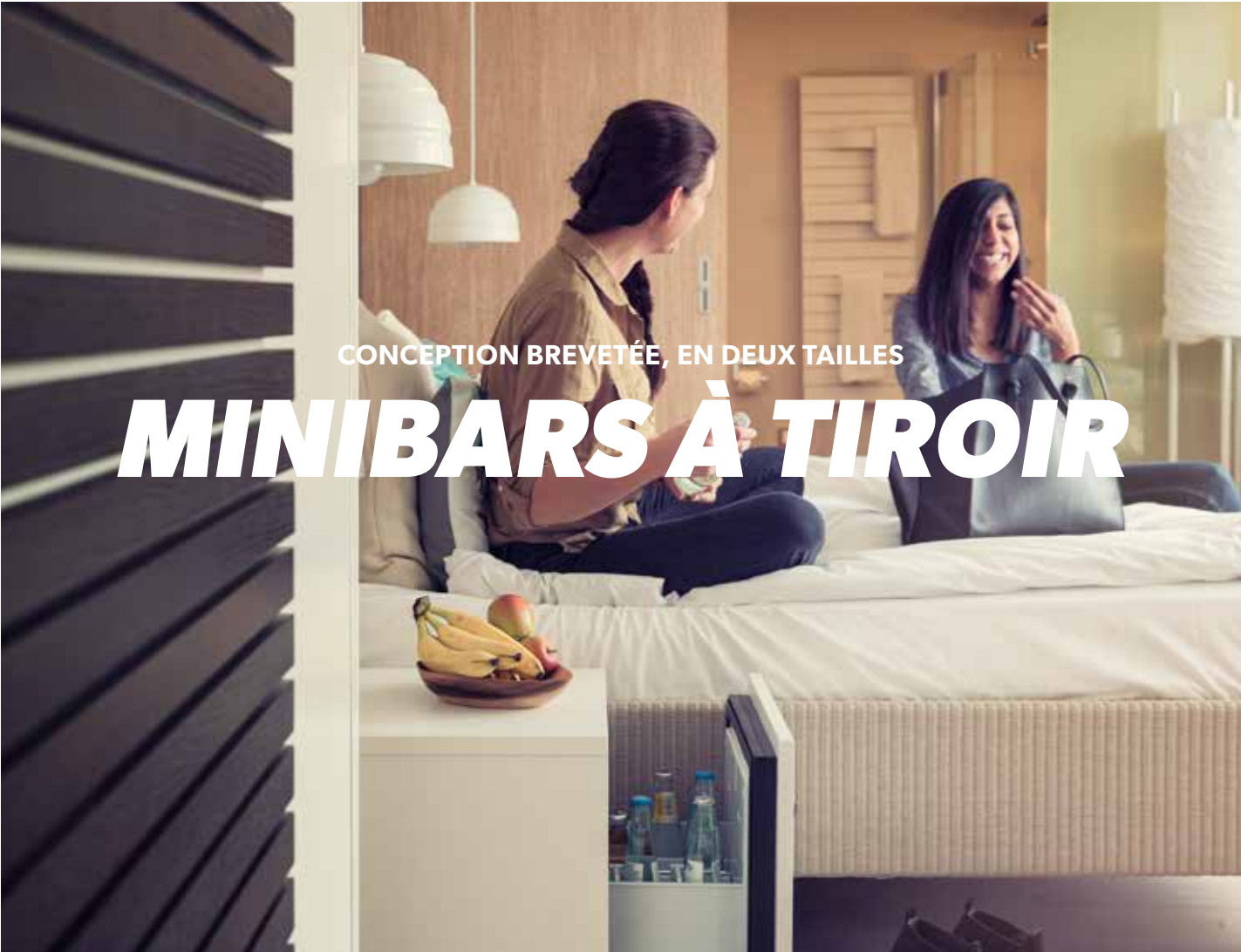
<div>HIPRO LINE</div> <div>CARACTÉRISTIQUES TECHNIQUES</div>		
<div><div></div><div></div><div></div></div>		
MODÈLE	EVOLUTION C60S	EVOLUTION C60G
Technologie de réfrigération	Compression	Compression
Catégories de modèles (en litres)	60	60
Volume utile (litres)	49	49
Type de porte	Porte en acier inoxydable	Porte en verre transparente
Dimensions du produit (h × L × P, mm)	565/490/510	565/490/510
Encastrable/intégrable	Avec aération	Avec aération
Kit de charnière coulissante	Oui	Non
Ouverture de porte réversible	Oui	Oui
Éclairage intérieur LED	Haut et bas	Haut et bas
Puissance électrique (W)	45	45
Consommation d'énergie (kWh/24 h)	0,146	0,22
Niveau sonore (dB[A])	36	36
Classe énergétique	D	E
Caractéristiques	<ul style="list-style-type: none">• Haute performance• Faible consommation d'énergie• Mode silencieux intégré• 2 x clayette en plastique• 7 positions pour les clayettes• 2 x balconnet transparent avec décoration• 2 x support	<ul style="list-style-type: none">• Haute performance• Faible consommation d'énergie• Mode silencieux intégré• 2 x clayette en plastique• 7 positions pour les clayettes• 2 x balconnet transparent avec décoration• 2 x support
Options	Serrure à clé	Serrure à clé



EVOLUTION C60S



EVOLUTION C60G



Ouverture coulissante pratique, fonctionnement silencieux, faible consommation d'énergie : les minibars à tiroir Dometic établissent de nouveaux standards en matière de conception et d'efficacité. Le modèle Dometic DM 20 est le premier minibar silencieux à tiroir de 20 litres au monde. Comme il a la même largeur qu'un minibar à absorption classique de 30 litres, il le remplacera facilement. Le modèle Dometic DM 50 offre une capacité de 50 litres avec sa conception primée, présentant un plateau coulissant automatiquement pour en-cas et mignonnettes et un tiroir réglable pour les bouteilles et les canettes.

- Conception unique avec une ouverture coulissante pratique
- Unité réfrigérante thermoélectrique à basse consommation d'énergie
- Confort de la réfrigération silencieuse
- Technologie brevetée et primée



DM 20 D



CARACTÉRISTIQUES TECHNIQUES		
MODÈLE	DM 20 D/F	DM 50 NTE D/F
Catégories des modèles (en litres)	20	50
Volume utile (litres)	15,8	45
Couleurs du boîtier	Anthracite	Anthracite
Dimensions Version encastrable (H × L × P, en mm)	DM 20 D : 365 × 384 × 428 DM 20 F : 365 × 384 × 398	DM 50 NTE D : 418 × 550 × 517 DM 50 NTE F : 418 × 550 × 487
Encastrable/intégrable	avec aération	avec aération
Éclairage intérieur LED	●	●
Puissance électrique (W)	52	75
Consommation d'énergie (kWh/24 h)	0,20	0,25
Niveau sonore (db[A])	0	0
Caractéristiques	<ul style="list-style-type: none">• Système extrêmement flexible de séparateurs et de dispositifs de retenue de bouteilles• DM 20 D : avec panneau anthracite décoratif et poignée• DM 20 F : préparé pour un panneau décoratif s'intégrant à l'ameublement de la pièce	<ul style="list-style-type: none">• Système extrêmement flexible de séparateurs et de dispositifs de retenue de bouteilles• DM 50 D : avec panneau anthracite décoratif et poignée• DM 50 F : préparé pour un panneau décoratif s'intégrant à l'ameublement de la pièce
Options	<ul style="list-style-type: none">• Serrure (version D)	<ul style="list-style-type: none">• Serrure (version D)



Tiroir réfrigérant

Rails coulissants et facilement amovibles pour une utilisation pratique.




Éclairage pratique

Éclairage intérieur par LED – éclaire joliment les en-cas et les boissons.




Stockage organisé

Un tiroir qui coulisse simplement vers l'extérieur et se referme seul donne un accès aisé à son contenu.



Version D



Version F

Modèles D avec panneau avant Dometic – modèles F avec panneau avant de votre choix

Version D : porte avec panneau avant Dometic gris Anthracite et poignée

Version F : porte avec avant ordinaire permettant au designer et au fabricant de meubles de compléter la finition de la porte avec un panneau avant personnalisé sur la base de nos spécifications (dimensions/épaisseur/poids)



Des économies d'énergie, tout simplement. Nos modèles de la gamme Classic apportent le confort de la réfrigération aux hôtels et résidences. Les minibars de la gamme Classic, équipés de la technologie de réfrigération à absorption innovante et économe en énergie, se distinguent par leur fonctionnement silencieux et le confort d'un appareil à forte valeur ajoutée n'ayant pas besoin d'entretien.



RH 429 LDAG
Version encastrable





Stockage flexible
Système de clayettes très flexible.



Poignée en option
Vous pouvez équiper votre minibar d'une poignée si vous le souhaitez. (RH 429 LDAG).



Ouverture de porte réversible
Il est facile de déplacer la charnière de droite à gauche.

CARACTÉRISTIQUES TECHNIQUES				
				
MODÈLE	RH 429 LDAG	RH 423 LDA	RH 418 NTEG	RH 418 NTE
Catégories des modèles (en litres)	20	20	20	20
Volume utile (litres)	18	23	18	18
Couleur du boîtier	Gris anthracite	Gris anthracite	Gris anthracite	Gris anthracite
Dimensions de la version encastrable (H x L x P, mm)	435 x 422 x 384	435 x 422 x 384	435 x 422 x 350	435 x 422 x 350
Dimension de la version FS, pose libre (H x L x P, mm)	463 x 422 x 384	463 x 422 x 384	-	-
Encastrable/intégrable	●	●	●	●
Ouverture de porte réversible	●	●	●	●
Éclairage intérieur LED	●	●	●	●
Puissance électrique (W)	75	65	65	65
Consommation d'énergie (kWh/24 h)	0,74	0,63	0,222	0,222
Niveau sonore (db[A])	0	0	0	0
Caractéristiques	<ul style="list-style-type: none">1 clayette réglable en métal avec ouverture pour bouteilles à long colPorte en verre avec cadre en aluminium	<ul style="list-style-type: none">1 balconnet de porte pour petites bouteilles1 clayette réglable en métal avec ouverture pour bouteilles à long col	<ul style="list-style-type: none">1 clayette réglable en métal avec ouverture pour bouteilles à long colPorte en verre avec cadre en aluminium	<ul style="list-style-type: none">1 balconnet de porte pour petites bouteilles1 clayette réglable en métal avec ouverture pour bouteilles à long col
Options	<ul style="list-style-type: none">Indicateur LED de l'ouverture de la porteRéglage de la température par télécommandePoignée de porteSerrure	<ul style="list-style-type: none">Indicateur LED de l'ouverture de la porteRéglage de la température par télécommandeSerrure	<ul style="list-style-type: none">Indicateur LED de l'ouverture de la porteRéglage de la température par télécommandePoignée de porteSerrure	<ul style="list-style-type: none">Indicateur LED de l'ouverture de la porteRéglage de la température par télécommandeCharnière coulissanteSerrure



RH 429 LDAG
Version encastrable



RH 423 LDA
Version encastrable



RH 418 NTEG



RH 418 NTE



Là où un réfrigérateur ordinaire serait trop encombrant, un mini-réfrigérateur de la gamme Food offre un grand avantage. Largement utilisé dans les hôpitaux, les maisons de retraite et les bureaux du monde entier, ces produits intelligents sont à présent arrivés dans notre collection réservée à l'industrie hôtelière. Et pour une bonne raison :

Les mini-réfrigérateurs de la gamme Food fournissent une réfrigération silencieuse sans compromis. Ce sont les seuls réfrigérateurs de cette catégorie et ils conviennent également pour les aliments frais. C'est l'idéal pour les chambres d'hôte, les gîtes et les plus petits hôtels :








LE MINI-RÉFRIGÉRATEUR DE LA GAMME DOMETIC FOOD

Unique au monde. Il n'existe aucun autre réfrigérateur silencieux qui atteigne une température intérieure de 4 °C avec une température ambiante de 32 °C maximum.

Idéal pour :

- Les maisons de retraite
- Les hôpitaux
- Les bureaux/salles de conférence
- Peut servir de réfrigérateur d'appoint dans la chambre, à la salle à manger ou dans la chambre des enfants
- Les logements étudiants



				
CARACTÉRISTIQUES TECHNIQUES				
MODÈLE	DS 200 FS/BI	DS 300 FS/BI	DS 400 FS/BI	DS 600 FS/BI
Catégories des modèles (en litres)	20	30	40	60
Volume utile (litres)	21	27	32	43
Couleur du boîtier	Noir ou blanc	Noir ou blanc	Noir ou blanc	Noir ou blanc
Dimensions FS* (h x L x P, mm)	495 x 422 x 393	580 x 422 x 393	580 x 422 x 450	592 x 486 x 494
Dimensions, version encastrable** (h x L x P, mm)	455 x 422 x 383	540 x 422 x 383	540 x 422 x 440	552 x 486 x 484
Encastrable/intégrable	avec aération	avec aération	avec aération	avec aération
Ouverture de porte réversible	●	●	●	●
Éclairage intérieur LED	●	●	●	●
Puissance électrique (W)	65	65	65	65
Consommation d'énergie (kWh/24 h)	0,74	0,76	0,76	0,77
Niveau sonore (db[A])	0	0	0	0
Caractéristiques	<ul style="list-style-type: none">• Clayette réglable en plastique avec ouverture pour bouteilles à long col• Intérieur de porte plat• Poignée (FS)	<ul style="list-style-type: none">• 2 clayettes réglables en plastique avec ouverture pour bouteilles à long col• Intérieur de porte plat	<ul style="list-style-type: none">• 2 clayettes réglables en plastique• 3 balconnets de porte réglables	<ul style="list-style-type: none">• 2 clayettes réglables en plastique• 3 balconnets de porte réglables
Options	<ul style="list-style-type: none">• Charnière coulissante• Serrure	<ul style="list-style-type: none">• Charnière coulissante• Serrure	<ul style="list-style-type: none">• Charnière coulissante• Serrure	<ul style="list-style-type: none">• Charnière coulissante• Serrure

*Version FS : avec châssis sur pieds, panneau décoratif de porte et façade arrière, **version BI : pour un encastrement intégral (avec charnière coulissante, sans boîtier extérieur en plastique ABS, sans panneau de porte ni châssis sur pieds)



DS 200 FS/BI



DS 300 FS/BI



DS 400 FS/BI



DS 600 FS/BI



PERSONNALISATION FACILE AVEC LES MODÈLES BI

Conçus pour une utilisation encastrée : les mini-réfrigérateurs BI sont livrés avec une charnière coulissante pour être fixés à la porte du meuble afin de compenser le décalage des points tournants entre le meuble et la porte du réfrigérateur. Cela veut dire que les réfrigérateurs peuvent facilement être équipés d'un panneau avant adapté à votre décoration intérieure.

GUIDE REMPLACEMENT NOUVEAU HIPRO

QUEL NOUVEAU MINIBAR DOMETIC HIPRO POUR REMPLACER VOTRE ANCIEN MINIBAR

ANCIEN MODÈLE	DIMENSIONS EXTÉRIEURES DU PRODUIT (H X L X P, EN MM)	TECHNOLOGIE DE RÉFRIGÉRATION	NOUVEAU MODÈLE	VOLUME NET DE RANGEMENT	DIMENSIONS EXTÉRIEURES DU PRODUIT (H X L X P, EN MM)	DIMENSIONS INTÉRIEURES DU PRODUIT (H x l x P av/ BP* / P sans BP* EN MM)	TECHNOLOGIE DE RÉFRIGÉRATION
HiPro 3000	527 x 388 x 418	À absorption	HiPro Evolution A30S	27 L	520 x 384 x 446	406 x 278 x 114/ 222	À absorption
			Alternative :				
			HiPro Evolution N30S	27 L	520 x 384 x 415	406 x 278 x 114/ 222	NTE
			HiPro Evolution N30P	27 L	520 x 384 x 415	406 x 278 x 114/ 222	NTE
HiPro 4000	559 x 405 x 452	À absorption	HiPro Evolution A40S	33 L	550 x 405 x 466	436 x 299 x 135/ 242	À absorption
			Alternative :				
			HiPro Evolution N40S	33 L	550 x 405 x 435	436 x 299 x 135/ 242	NTE
			HiPro Evolution N40P	33 L	550 x 405 x 435	436 x 299 x 135/ 242	NTE
RH 439	522 x 380 x 434	À absorption	HiPro Evolution A30S	27 L	520 x 384 x 446	406 x 278 x 114/ 222	À absorption
			Alternative :				
			HiPro Evolution N30S	27 L	520 x 384 x 415	406 x 278 x 114/ 222	NTE
			HiPro Evolution N30P	27 L	520 x 384 x 415	406 x 278 x 114/ 222	NTE
RH 449	580 x 422 x 440	À absorption	HiPro Evolution A40S	33 L	550 x 405 x 466	436 x 299 x 135/ 242	À absorption
			Alternative :				
			HiPro Evolution N40S	33 L	550 x 405 x 435	436 x 299 x 135/ 242	NTE
			HiPro Evolution N40P	33 L	550 x 405 x 435	436 x 299 x 135/ 242	NTE
RH 548	554 x 401 x 446	À absorption	HiPro Evolution A40S	33 L	550 x 405 x 466	436 x 299 x 135/ 242	À absorption
			Alternative :				
			HiPro Evolution N40S	33 L	550 x 405 x 435	436 x 299 x 135/ 242	NTE
			HiPro Evolution N40P	33 L	550 x 405 x 435	436 x 299 x 135/ 242	NTE
RH 131	524 x 380 x 445	À absorption	HiPro Alpha A30S	27 L	520 x 384 x 446	406 x 278 x 114/ 222	À absorption
			HiPro Evolution A30S	27 L	520 x 384 x 446	406 x 278 x 114/ 222	À absorption
			Alternative :				
			HiPro Alpha N30S	27 L	520 x 384 x 415	406 x 278 x 114/ 222	NTE
			HiPro Evolution N30S	27 L	520 x 384 x 415	406 x 278 x 114/ 222	NTE
			HiPro Evolution N30P	27 L	520 x 384 x 415	406 x 278 x 114/ 222	NTE
RH 141	554 x 422 x 451	À absorption	HiPro Alpha A40S	33 L	550 x 405 x 466	436 x 299 x 135/ 242	À absorption
			HiPro Evolution A40S	33 L	550 x 405 x 466	436 x 299 x 135/ 242	À absorption
			Alternative :				
			HiPro Alpha N40S	33 L	550 x 405 x 435	436 x 299 x 135/ 242	NTE
			HiPro Evolution N40S	33 L	550 x 405 x 435	436 x 299 x 135/ 242	NTE
			HiPro Evolution N40P	33 L	550 x 405 x 435	436 x 299 x 135/ 242	NTE
RH 430 LD	522 x 384 x 410	À absorption	HiPro Alpha A30S	27 L	520 x 384 x 446	406 x 278 x 114/ 222	À absorption
			HiPro Evolution A30S	27 L	520 x 384 x 446	406 x 278 x 114/ 222	À absorption
			Alternative :				
			HiPro Alpha N30S	27 L	520 x 384 x 415	406 x 278 x 114/ 222	NTE
			HiPro Evolution N30S	27 L	520 x 384 x 415	406 x 278 x 114/ 222	NTE
			HiPro Evolution N30P	27 L	520 x 384 x 415	406 x 278 x 114/ 222	NTE

RH 440 LD	554 x 401 x 446	À absorption	HiPro Alpha A40S	33 L	550 x 405 x 466	436 x 299 x 135/ 242	À absorption
			HiPro Evolution A40S	33 L	550 x 405 x 466	436 x 299 x 135/ 242	À absorption
			Alternative :				
			HiPro Alpha N40S	33 L	550 x 405 x 435	436 x 299 x 135/ 242	NTE
RH 430 NTE	522 x 384 x 395	NTE	HiPro Evolution N40S	33 L	550 x 405 x 435	436 x 299 x 135/ 242	NTE
			HiPro Evolution N40P	33 L	550 x 405 x 435	436 x 299 x 135/ 242	NTE
			HiPro Alpha N30S	27 L	520 x 384 x 415	406 x 278 x 114/ 222	NTE
			HiPro Evolution N30S	27 L	520 x 384 x 415	406 x 278 x 114/ 222	NTE
			Alternative :				
			HiPro Evolution N30P	27 L	520 x 384 x 415	406 x 278 x 114/ 222	NTE
RH 440 NTE	554 x 401 x 425	NTE	HiPro Alpha A30S	27 L	520 x 384 x 446	406 x 278 x 114/ 222	À absorption
			HiPro Evolution A30S	27 L	520 x 384 x 446	406 x 278 x 114/ 222	À absorption
			Alternative :				
			HiPro Evolution N40P	33 L	550 x 405 x 435	436 x 299 x 135/ 242	NTE
			HiPro Alpha A40S	33 L	550 x 405 x 466	436 x 299 x 135/ 242	À absorption
			HiPro Evolution A40S	33 L	550 x 405 x 466	436 x 299 x 135/ 242	À absorption
CL 440 LDC	554 x 401 x 440	Compression	Hipro Alpha C40S	33 L	550 x 405 x 481	436 x 299 x 135/ 242	Compression
			Hipro Evolution C40S	33 L	550 x 405 x 481	436 x 299 x 135/ 242	Compression
HiPro Vision (Porte en verre)	559 x 405 x 465	À absorption	HiPro Evolution A40G	33 L	550 x 405 x 466	436 x 299 x 135/ 242	À absorption
			Alternative :				
RH 439 LDAG (Porte en verre)	522 x 380 x 434	À absorption	HiPro Evolution N40G	33 L	550 x 405 x 435	436 x 299 x 135/ 242	Thermoélectrique
			HiPro Evolution A30G	27 L	520 x 384 x 446	406 x 278 x 114/ 222	À absorption
RH 449 LDAG (Porte en verre)	552 x 422 x 439	À absorption	Alternative :				
			HiPro Evolution N30G	27 L	520 x 384 x 415	406 x 278 x 114/ 222	NTE
RH 430 LG (Porte en verre)	522 x 384 x 420	À absorption	HiPro Evolution A40G	33 L	550 x 405 x 466	436 x 299 x 135/ 242	À absorption
			Alternative :				
RH 440 LG (Porte en verre)	554 x 401 x 456	À absorption	HiPro Evolution N30G	27 L	520 x 384 x 415	406 x 278 x 114/ 222	NTE
			HiPro Evolution A40G	33 L	550 x 405 x 466	436 x 299 x 135/ 242	À absorption
CL 440 LGC (Porte en verre)	554 x 401 x 450	Compression	Alternative :				
			HiPro Evolution N40G	33 L	550 x 405 x 435	436 x 299 x 135/ 242	NTE
			Hipro Alpha C40G	33 L	550 x 405 x 481	436 x 299 x 135/ 242	Compression
			Hipro Evolution C40G	33 L	550 x 405 x 481	436 x 299 x 135/ 242	Compression

*av/ BP + sans BP : Fait référence à la profondeur avec (incluant) le bac de porte ou sans le bac de porte.



ÉQUIPEMENTS POUR NAVIRES

NOUS AVONS DÉVELOPPÉ HIPRO EN PENSANT AUX CLIENTS

Offrez une expérience ultime en cabine

Tout de noir vêtu, le Dometic HiPro Cruise Line offre un look intemporel qui s’harmonise avec tous les intérieurs de cabine. Totalement silencieux, il est parfait pour une nuit de sommeil sans perturbation. Il affiche également la plus faible consommation d’énergie de sa catégorie, ce qui vous permet de faire des économies. Les passagers bénéficient d’un accès à des collations et à des boissons bien présentées, grâce à une disposition polyvalente. Assurez la satisfaction des passagers avec des minibars efficaces, silencieux et sans entretien. Spécialement conçus pour le secteur des croisières, il n’est pas étonnant que ces petits mais puissants réfrigérateurs, avec leur technologie de réfrigération avancée, soient si populaires auprès des propriétaires de lignes de croisière et des passagers.



Balconnets de porte en plastique
Balconnets de porte transparents réglables



Panneau de commande
Panneau de commande avec affichage LED facile d’utilisation.



Serrure (en option)
Rangement sécurisé du contenu du minibar.

HIPRO BATEAU DE CROISIÈRE CARACTÉRISTIQUES TECHNIQUES		
MODÈLE	CRUISE LINE N30S	CRUISE LINE N40S
Technologie de réfrigération	Thermoélectrique	Thermoélectrique
Catégories des modèles (en litres)	30	40
Volume utile (litres)	26	33
Type de porte	Porte en tôle	Porte en tôle
Charnière de porte	disponible à droite ou à gauche	disponible à droite ou à gauche
Dimensions du produit (h × L × P, mm)	520/384/415	550/405/435
Encastrable/intégrable	Avec aération	Avec aération
Kit de charnière coulissante	Oui	Oui
Éclairage intérieur LED	Éclairage supérieur LED	Éclairage supérieur LED
Puissance électrique (W)	55	55
Consommation d’énergie (kWh/24 h)	0,259	0,262
Niveau sonore (db[A])	0	0
Caractéristiques	<ul style="list-style-type: none">• silencieuse• Faible consommation en énergie• 1 x balconnet de porte• 1 x clayette en plastique• Clayette réglable	<ul style="list-style-type: none">• silencieuse• Faible consommation en énergie• 2 x balconnet de porte• 1 x clayette en plastique• Clayette réglable



CRUISE LINE N30S



CRUISE LINE N40S



MINIBARS À TIROIR DOMETIC



Conception brevetée, en deux tailles

Ouverture coulissante pratique, fonctionnement silencieux, faible consommation d’énergie : les minibars à tiroir Dometic établissent de nouveaux standards en matière de conception et d’efficacité. Le modèle Dometic DM 20 est le premier minibar silencieux à tiroir de 20 litres au monde. Comme il a la même largeur qu’un minibar à absorption classique de 30 litres, il le remplacera facilement. Le modèle Dometic DM 50 offre une capacité de 50 litres avec sa conception primée, présentant un plateau coulissant automatiquement pour en-cas et mignonnettes et un tiroir réglable pour les bouteilles et les canettes.

- Conception unique avec une ouverture coulissante pratique
- Unité réfrigérante thermoélectrique à basse consommation d’énergie
- Confort de la réfrigération silencieuse
- Technologie brevetée et primée



DM20 D CRUISE LINE

		
CARACTÉRISTIQUES TECHNIQUES		
MODÈLE	DM20 D CRUISE LINE / DM20 F CRUISE LINE	DM50NTE D CRUISE LINE / DM50NTE F CRUISE LINE
Catégories des modèles (en litres)	20	50
Volume utile (litres)	15,8	45
Couleurs du boîtier	Anthracite	Anthracite
Dimensions Version encastrable (H × L × P, en mm)	DM 20 D : 365 × 384 × 428 DM 20 F : 365 × 384 × 398	DM 50 NTE F : 418 × 550 × 487
Encastrable/intégrable	●	●
Éclairage intérieur LED	●	●
Puissance électrique (W)	52	75
Consommation d’énergie (kWh/24 h)	0,20	0,25
Niveau sonore (db[A])	0	0
Caractéristiques	<ul style="list-style-type: none">• Système extrêmement flexible de séparateurs et de dispositifs de retenue de bouteilles• DM 20 DA : avec panneau anthracite décoratif et poignée• DM 20 FA : préparé pour un panneau décoratif s’intégrant à l’ameublement de la pièce	<ul style="list-style-type: none">• Système extrêmement flexible de séparateurs et de dispositifs de retenue de bouteilles• DM 50 NTE D : avec panneau anthracite décoratif et poignée• DM 50 NTE F : préparé pour un panneau décoratif s’intégrant à l’ameublement de la pièce
Options	<ul style="list-style-type: none">• Serrure	<ul style="list-style-type: none">• Serrure



Tiroir réfrigérant
Rails coulissants et facilement amovibles pour une utilisation pratique.



Éclairage pratique
Éclairage intérieur par LED – éclaire joliment les en-cas et les boissons.



Stockage organisé
Il suffit de faire coulisser le tiroir, à fermeture automatique pour accéder facilement au contenu.



COFFRES-FORTS



DE STANDARD À PREMIUM

La gamme des modèles Dometic proSafe

La sécurité est une exigence essentielle de la clientèle hôtelière, et l’un des principaux critères de choix d’une destination et d’un hôtel. Conscient de cette importance, le groupe Dometic travaille constamment à développer et améliorer ses produits pour répondre aux besoins de la clientèle.

La dernière innovation produit lancée par Dometic est la gamme proSafe, qui constitue une étape supplémentaire en termes de conception, de fonctionnalité, de technologie et de sécurité. Cette gamme proSafe est d’une conception très moderne, comprenant un

écran couleur, un clavier éclairé, le dernier système anti-manipulation et une nouvelle plateforme Web permettant de commander le coffre en toute sécurité. Les coffres élégants de la nouvelle génération proSafe possèdent des angles et des arêtes arrondis pour une plus grande sécurité dans un design contemporain

- Clé maître
- Éclairage intérieur LED
- Système iAudit – unique dans le secteur
- Système d’ouverture d’urgence à distance (REOS 2.0) – sécurité et confort d’utilisation maximum
- Contrôle du niveau de la batterie



Classe Premium

Excellence de la forme et de la fonction : les innovations Dometic comme le système de suivi iAudit et le système REOS d’ouverture d’urgence à distance garantissent la sécurité à tous les niveaux.



Classe Standard

Un haut niveau de sécurité combiné à une utilisation facile, pour le confort parfait.

MOTEUR DE RECHERCHE DE PRODUITS : LA MANIÈRE LA PLUS RAPIDE DE TROUVER LE BON PRODUIT

Porte découpée au laser

Nos portes sont découpées et usinées avec précision par faisceau laser. Cette méthode nous permet d’obtenir 100 % d’exactitude sur les dimensions et un jeu entre la porte et le cadre extrêmement faible, rendant la porte impossible à forcer.

Système anti-manipulation

Avec le système anti-manipulation, Dometic fournit une fonction de sécurité unique à ses coffres-forts. Toutes les tentatives de manipulation sont enregistrées par l’électronique du coffre-fort et peuvent être consultées à tout moment.

Code REOS

REOS est l’abréviation de Remote Emergency Opening System (système d’ouverture d’urgence à distance). Le système d’ouverture d’urgence Dometic est basé sur un système d’encodage innovant. Cette solution unique allie électronique avancée et technologie en ligne de pointe pour permettre une ouverture d’urgence facile mais hautement sécurisée par le personnel autorisé de l’hôtel.

Premium iAudit

Toutes les opérations réalisées sur un coffre-fort doivent être documentées – pour votre propre sécurité et pour votre assureur. Le

système Premium iAudit de Dometic offre une solution extrêmement pratique : la puce intégrée est capable de stocker les 1 000 derniers événements.

SAM

Le système unique de gestion des coffres Dometic (SAM) permet une vérification rétrospective iAudit et la génération d’un code d’urgence unique (REOS) depuis un logiciel basé sur l’Internet, convivial mais sécurisé par un code PIN.

● Oui / – Non / O En option

QUEL EST L’ESSENTIEL POUR VOUS ?	CLASSE PREMIUM	CLASSE STANDARD
Utilisation facile	●	●
Ouverture motorisée	●	●
Éclairage intérieur LED	●	●
Affichage LED	●	●
Ouverture d’urgence avec clé maître	●	●
Ouverture d’urgence avec code maître	●	●
Ouverture d’urgence avec code REOS	O	–
Système anti-manipulation	O	–
Premium iAudit	●	–
SAM	O	–
Porte découpée au laser	●	–
À partir de la page	32	36



PLUS SÛR ET PLUS PRATIQUE

COFFRES-FORTS PERSONNELS DE LA CLASSE PREMIUM

COFFRES-FORTS DE LA CLASSE PREMIUM DOMETIC

Protéger pour plus d'intimité, en tout confort et en toute fiabilité. Avec un proSafe de la classe Premium Dometic, une chambre d'hôtel devient un havre parfaitement privé pour le client. Un lieu de stockage sûr, conçu et réalisé en fonction des standards les plus récents. Son design innovant et personnalisable se fond élégamment dans tous les hôtels. Ses surfaces lisses et arêtes arrondies facilitent l'entretien et augmentent sa longévité. Un écran couleur et le clavier intégré doux au toucher facilitent son utilisation. Et un proSafe de classe

Premium apporte une nouvelle approche en matière de protection : les technologies pionnières telles que l'iAudit unique au monde et le système anti-manipulation garantissent une sécurité complète à tous les niveaux. Les fonctionnalités spéciales telles que le logiciel REOS 2.0 et le système d'ouverture d'urgence (en option) répondent à la demande de systèmes de sécurité contemporains au confort supérieur.



- Éclairage intérieur LED
- Porte et cadre découpés au laser
- iAudit pour une documentation pratique
- Ouverture d'urgence avec clé maître et code maître usine
- Système d'ouverture d'urgence à distance (REOS 2.0)
– sécurité et confort d'utilisation maximum (en option)

LARGE CHOIX DE MODÈLES ET DE DIMENSIONS


Les coffres-forts Dometic ProSafe de la série MD et classe Premium sont disponibles en différentes tailles pour répondre à différentes demandes de capacité et de design et à différentes conditions d'installation. Les dimensions vont de 8,2 à 29 litres.



Piles incluses
les coffres Dometic sont livrés prêts à l'usage.



Prise
Prise intérieure en option pour charger des appareils mobiles.



Ouverture automatique
Ouverture automatique de la porte du coffre-fort.



Kit de fixation
Kit de fixation en option pour un montage sécurisé.

			
CARACTÉRISTIQUES TECHNIQUES			
MODÈLE	MD 283	MD 363	MD 383
Type de produit	Coffre-fort électronique		
Capacité (litres)	8,2	24	28
Dimensions extérieures(H × L × P, mm)	165 × 280 × 235	190 × 360 × 410	190 × 380 × 450
Dimensions intérieures (H × L × P, mm)	162 × 277 × 185	187 × 357 × 360	187 × 377 × 400
Épaisseur de l'acier (mm)	Porte : 5,0 / corps 1,2	Porte : 5,0 / corps 1,5	Porte : 5,0 / corps 1,5
Poids net (kg)	6,1	10,2	11,3
Clavier	Clavier en caoutchouc conforme ADA		
Affichage	Écran couleur à LED blanches ; code hôte à 4 chiffres ; anglais		
Mécanisme de verrouillage	Deux pènes robustes en acier de 18 mm		
Système de verrouillage	Motorisé avec ouverture automatique		
Alimentation	4 piles LR6/AA 1,5 V (comprises)		
Couleur du boîtier	Anthracite		
CARACTÉRISTIQUES			
Éclairage intérieur LED	●	●	●
Technologie de découpe au laser	●	●	●
Ouverture par clé maître	●	●	●
Ouverture par code maître	●	●	●
Système anti-manipulation	○	○	○
REOS	○	○	○
iAudit	●	●	●
Format ordinateur portable	–	15"	17"
OPTIONS			
	<ul style="list-style-type: none">• Charnière à gauche• Kit de fixation	<ul style="list-style-type: none">• Charnière à gauche• Ouverture par code d'urgence (REOS) en deux étapes• Prise intégrée (EU/US/UK/FR)• Kit de fixation	<ul style="list-style-type: none">• Charnière à gauche• Ouverture par code d'urgence (REOS) en deux étapes• Kit de fixation

		
CARACTÉRISTIQUES TECHNIQUES		
MODÈLE	MD 408	MD 493
Type de produit	Coffre-fort électronique	
Capacité (litres)	22,5	29
Dimensions extérieures (h × l × p, mm)	190 × 405 × 350	190 × 490 × 370
Dimensions intérieures (h × l × p, mm)	187 × 402 × 300	187 × 487 × 320
Épaisseur de l'acier (mm)	Porte : 5,0 / corps 1,5	Porte : 5,0 / corps 1,5
Poids net (kg)	10,4	12,4
Clavier	Clavier en caoutchouc conforme ADA	
Affichage	Écran couleur à LED blanches ; code hôte à 4 chiffres ; anglais	
Mécanisme de verrouillage	Deux pènes robustes en acier de 18 mm	
Système de verrouillage	Motorisé avec ouverture automatique	
Alimentation	4 piles LR6/AA 1,5 V (comprises)	
Couleur du boîtier	Anthracite	
CARACTÉRISTIQUES		
Éclairage intérieur LED	●	●
Technologie de découpe au laser	●	●
Ouverture par clé maître	●	●
Ouverture par code maître	●	●
SYSTÈME ANTI-MANIPULATION	○	○
REOS	○	○
iAudit	●	●
Format ordinateur portable	15"	17"
OPTIONS		
	<ul style="list-style-type: none">• Charnière à gauche• Ouverture par code d'urgence (REOS) en deux étapes• Prise intégrée (EU/US/UK/FR)• Kit de fixation	<ul style="list-style-type: none">• Charnière à gauche• Kit de fixation

● Oui / – Non / ○ En option

COFFRES-FORTS DE CLASSE STANDARD DOMETIC

Fabrication robuste avec caractéristiques et fonctions conviviales

Les clients de l’hôtel ont l’esprit tranquille lorsqu’ils disposent d’un endroit sûr pour garder leurs objets de valeur lors d’un voyage. Leur fournir un espace sécurisé pour leurs objets importants et de valeur est une caractéristique qui fait la différence au moment où ils choisissent une chambre d’hôtel ou une suite. Avec un proSafe de la classe Standard, vous pouvez créer dans une chambre d’hôtel un lieu fiable qui vaut chaque centime investi. La sécurité et la fonctionnalité sont primordiales pour tous les modèles de coffre Dometic. Les modèles de coffre de la classe Standard offrent à vos hôtes un haut niveau de sécurité grâce à leur construction robuste. Leur mode d’utilisation simple et intuitif fournit un confort et une commodité parfaits.

- Robuste et fiable
- Affichage LED
- Éclairage intérieur LED
- Ouverture d’urgence avec clé maître et code maître usine
- Vaste choix : coffre vertical, horizontal, à ouverture par le haut

DOMETIC PROSAFE MDL – VERTICAL OU HORIZONTAL

MDL 408



MDL 193

Avec la qualité et la sécurité au centre de leur conception, ces coffres-forts personnels d’un excellent rapport qualité/prix améliorent significativement la sécurité des chambres d’hôtel.

- Solution d’un bon rapport qualité-prix pour l’amélioration des chambres d’hôtel
- Modèle vertical ou horizontal – les deux d’une capacité de 18,4 litres
- Installation facile à l’intérieur d’une armoire ou sur un mur
- Ouverture d’urgence avec code maître ou clé maître
- Le voyant de pile faible avertit utilement les utilisateurs de changer la pile

DOMETIC PROSAFE MD 310 / 390 / 450 UN INVESTISSEMENT SÛR

Les portes de tous les modèles de coffres de classe Standard sont découpées et usinées avec précision. Leur construction robuste et un système de verrouillage avec pènes en acier super solides n’offrent aucun point faible aux cambrioleurs. L’éclairage intérieur LED minimise le risque d’oublier des objets de valeur. Une ouverture d’urgence rapide et sécurisée est possible avec une clé maître ou un code maître (en fonction du modèle).

- Construction robuste et fiable pour une sécurité optimale
- L’éclairage intérieur LED rend le contenu visible d’un coup d’œil
- Ouverture d’urgence avec clé maître ou code maître



COFFRE À OUVERTURE PAR LE DESSUS DOMETIC PROSAFE MDT

Élément de la classe Standard de Dometic, le coffre à ouverture par le dessus Dometic proSafe MDT 400 X offre une solution simple, mais ingénieuse, facile et sûre à utiliser. Le coffre à ouverture par le dessus peut être intégré dans le tiroir d’un meuble existant et fournit un accès aisé pour ranger les valeurs des clients. Simultanément, il répond aux exigences les plus élevées en matière d’ergonomie, de confort et de sécurité avec un éclairage intérieur par LED de série, une possibilité d’ouverture par clé maître et par code maître en cas d’urgence, un clavier numérique éclairé par LED, un code à quatre chiffres et un bras supérieur de stabilisation lors de l’ouverture. Un signal sonore confirme que le coffre est correctement verrouillé.

- Accès pratique par le dessus
- L’éclairage intérieur LED rend le contenu visible d’un coup d’œil
- Suffisamment spacieux pour accueillir des ordinateurs portables et des tablettes
- Idéal pour une installation dans un tiroir de la chambre d’hôtel
- Bras de stabilisation pour une ouverture et une fermeture en douceur du couvercle



Utilisation facile

L’utilisation est facile à comprendre et expliquée grâce aux pictogrammes.



Poignée

Poignée intégrée pour une ouverture et une fermeture facile.



Éclairage pratique

Éclairage intérieur LED standard.



Abattant

Fermeture de porte discrète.

			
CARACTÉRISTIQUES TECHNIQUES			
MODÈLE	MD 310	MD 390	MD 450
Type de produit	Coffre-fort électronique		
Capacité (litres)	9	31,5	30,4
Dimensions extérieures (h × l × p, mm)	165 × 310 × 245	200 × 390 × 480	200 × 450 × 410
Dimensions intérieures (h × l × p, mm)	161 × 306 × 182	196 × 386 × 418	196 × 446 × 348
Épaisseur de l'acier (mm)	Porte : 5,0 / corps 2	Porte : 5,0 / corps 2	Porte : 5,0 / corps 2
Poids net (kg)	7,1	14,3	14,5
Clavier	Clavier en caoutchouc		
Affichage	Code hôte à 4 chiffres indiqué par LED rouges ; anglais		
Mécanisme de verrouillage	Deux pènes en acier de 19 mm		
Système de verrouillage	Motorisé avec ouverture automatique		
Alimentation	4 piles LR6/AA 1,5 V (comprises)		
Couleur du boîtier	Anthracite		
CARACTÉRISTIQUES			
Avertisseur sonore de confirmation	●	●	●
Éclairage intérieur LED	●	●	●
Ouverture par poignée de porte	–	–	–
Ouverture par clé maître	●	●	●
Ouverture par code maître	●	●	●
Système anti-manipulation	–	–	–
REOS	–	–	–
iAudit	–	–	–
Format ordinateur portable	–	17"	15"
OPTIONS			
(disponibles pour tous les modèles)	<ul style="list-style-type: none">• Charnière à gauche• Kit de fixation		

		
MDT 400X	MDL 408	MDL 193
	Coffre-fort électronique	
9,7	18,4	18,4
130 x 400 x 350	190 x 405 x 300	405 x 190 x 300
75 x 380 x 300	187 x 402 x 245	402 x 187 x 245
Porte : 3,0 / corps 1,5	Porte : 4,0 / corps 1,5	
9	10	
Clavier en caoutchouc	Clavier en caoutchouc	
Code hôte à 4 chiffres indiqué par LED rouges ; anglais	Code hôte à 4 chiffres indiqué par LED rouges ; anglais	
Deux pènes en acier de 19 mm	Deux pènes robustes en acier de 18 mm	
Motorisé avec ouverture automatique	Motorisé	
4 piles LR6/AA 1,5 V (comprises)	4 piles LR6/AA 1,5 V (comprises)	
Anthracite	Anthracite	
●	–	–
●	–	–
–	●	●
●	●	●
●	●	●
–	–	–
–	○	○
–	○	○
15"	13"	13"
<ul style="list-style-type: none">Kit de fixation	<ul style="list-style-type: none">Charnière à gaucheKit de fixationBoîtier de couleur blanche	<ul style="list-style-type: none">Charnière à gaucheKit de fixationBoîtier de couleur blanche

● Oui / – Non / ○ En option



CAVES À VIN




PRÉSENTATION DE DOMETIC DRAWBAR

Réalisé à votre goût

Recréer le sentiment d’une sortie parfaite dans le confort de votre propre cuisine signifie que le moindre détail doit être pris en compte. Déboucher une bonne bouteille de vin et la servir à la température optimale, au bon moment, par exemple. Dometic DrawBar s’adapte en toute élégance à votre cuisine et ajoute une touche unique à votre intérieur. C’est un détail séduisant qui apporte un plus à chaque verre pour le transformer en expérience mémorable.



reddot award
product design 2022



CARACTÉRISTIQUES DE QUALITÉ

UNE EXPÉRIENCE DE DÉGUSTATION DE VIN IDÉALE

Pour une température de service optimale, sélectionnez l’une des cinq options prédéfinies, spécialement conçues pour différents types de vins : 5, 8, 11, 14 ou 17 °C.

STOCKAGE COMPACT DU VIN

Le Dometic DrawBar est toujours à portée de main et peut accueillir jusqu’à 5 bouteilles, du Riesling au Champagne.

ENVIRONNEMENT DE STOCKAGE CONTRÔLÉ

Technologie de réfrigération à compression puissante et efficace avec commandes électroniques. Le plateau

de contrôle d’humidité améliore l’environnement de stockage.

CONÇUE POUR SE FAIRE REMARQUER

L’éclairage doux met en valeur de manière élégante vos bouteilles de vin et ajoute une touche de luxe à votre cuisine.

ADAPTATION PARFAITE

La Dometic Drawbar convient aux armoires standard de 60 cm de large. Les panneaux avant en verre ou personnalisés garantissent une finition raffinée et coordonnée à votre cuisine.

LA GAMME DOMETIC DRAWBAR



DRAWBAR CARACTÉRISTIQUES TECHNIQUES			
MODÈLE	DRAWBAR 5B	DRAWBAR 5C	DRAWBAR 5S
Volume utile (litres)	15	15	15
Dimensions du produit (h × L × P, mm)	140 × 556 × 541,5	140 × 556 × 541,5	140 × 556 × 541,5
Plateaux	1 étagère métallique	1 étagère métallique	1 étagère métallique
Serrure de porte	Non	Non	Non
Classe climatique	16 – 32 °C (N)	16 – 32 °C (N)	16 – 32 °C (N)
Réglage de la température (°C)	5 – 17	5 – 17	5 – 17
Désembueur	Automatique	Automatique	Automatique
Classe énergétique	G	G	G
Niveau du bruit (db)	45	45	45
Réfrigérant	R600a	R600a	R600a
Longueur cordon d'alimenta- tion (m)	1,9	1,9	1,9
Spécifications électriques	45W, 220 V~240 V 50 Hz	45W, 220 V~240 V 50 Hz	45W, 220 V~240 V 50 Hz

CAVES À VIN ENCASTRABLES SOUS LE COMPTOIR

Une cave à vin adaptée à votre mode de vie

Entreposez votre collection de vins précieux dans les conditions optimales et mettez-la en valeur au cœur de votre maison. Les caves à vin Dometic offrent les conditions idéales pour le stockage du vin et s’intègre parfaitement dans n’importe quelle maison. La technologie de chauffage et de refroidissement bien conçue garantit que votre température choisie est atteinte rapidement et maintenue de façon fiable. Un système de circulation de l’air efficace et un contrôle automatique de l’humidité créent le climat parfait pour que le vin révèle pleinement son bouquet et sa saveur. Le look minimaliste de la gamme Design et le style épuré de la gamme Classic des caves à vin Dometic peuvent s’intégrer facilement dans n’importe quel espace et offrent le stockage optimal pour votre collection de vins.



CARACTÉRISTIQUES DE QUALITÉ

DOUBLE ZONE

Préserve le vin dans deux zones de température différentes (zone supérieure à 4 °C – 12 °C ; zone inférieure à 5 °C – 22 °C).

ENCASTRABLE

Parfaite pour être installée sous un comptoir.

CONCEPTION MINIMALISTE*

Extérieur entièrement noir avec une fine poignée qui rentre discrètement sous le comptoir.

CONCEPTION CLASSIQUE**











Détails en acier inoxydable qui correspondent à l’esthétique d’autres appareils dans la cuisine.

ÉCLAIRAGE DE PRÉSENTATION

Met en valeur votre collection en éclairant doucement les bouteilles dans chaque zone de température.

* Gamme Design

** Gamme Classic

GAMME ENCASTRABLE CARACTÉRISTIQUES TECHNIQUES						
						
	MODÈLE	C18B	D18B	C46B	D46B	D42B
	Volume utile (litres)	60	60	145	145	120
	Dimensions du produit (h × L × P, mm)	820 × 295 × 575	820 × 295 × 575	820 × 595 × 575	820 × 595 × 575	820 × 595 × 575
Plateaux	5 plateaux en bois	5 plateaux en bois	5 plateaux en bois	5 plateaux en bois	10 plateaux en bois	
Serrure de porte	Oui (2 clés)	Non	Oui (2 clés)	Non	Non	
Porte réversible	Oui	Oui	Oui	Oui	Oui	
Classe climatique	10–32 °C (SN)	10–32 °C (SN)	10–32 °C (SN)	10–32 °C (SN)	10–32 °C (SN)	
Système de sécurité hivernale	Oui	Oui	Non	Non	Oui	
Réglage de la température (°C)	Zone supérieure 4 - 12 Zone inférieure 5 - 22	Zone supérieure 4 - 12 Zone inférieure 5 - 22	Zone supérieure 4 - 12 Zone inférieure 5 - 22	Zone supérieure 4 - 12 Zone inférieure 5 - 22	Côté gauche 4 - 22 Côté droit 4 - 22	
Désembueur	Automatique	Automatique	Automatique	Automatique	Automatique	
Classe énergétique	G	G	G	G	G	
Niveau du bruit (db)	39	39	39	39	39	
Réfrigérant	R600a	R600a	R600a	R600a	R600a	
Longueur cordon d'alimentation (m)	1,8	1,8	1,8	1,8	1,8	
Spécifications électriques	220 V ~ 240 V 50 Hz	220 V ~ 240 V 50 Hz	220 V ~ 240 V 50 Hz	220 V ~ 240 V 50 Hz	220 V ~ 240 V 50 Hz	

GRANDE CAPACITÉ ENCASTRABLE CAVES À VIN

Un environnement de conservation optimal

Pour que le vin révèle pleinement son bouquet et sa saveur, les conditions de conservation ainsi que la température de service doivent être adéquates. Les caves à vin Dometic garantissent un environnement optimal pour révéler les arômes et la personnalité du vin. La température est contrôlée avec précision grâce à une régulation électronique et une humidité constamment maintenue entre 50 et 70 % pour s’assurer que les bouchons ne sèchent pas ou qu’ils ne moisissent pas. Un ventilateur fait circuler l’air à l’intérieur de la cave à vin alors que le filtre à charbon intégré élimine les odeurs potentielles. Le traitement « à basses émissions » des portes à triple vitrage des caves à vin Dometic bloquent les rayons UV pouvant endommager et modifier le caractère du vin.



CARACTÉRISTIQUES DE QUALITÉ

DOUBLE ZONE
Conserve les vins dans deux zones de température distinctes (5 °C à 22 °C).

ENCASTRABLE
Convient à une utilisation encastrée ou en pose libre.

CONCEPTION MINIMALISTE*
Extérieur entièrement noir avec une fine poignée qui rentre discrètement sous le comptoir.

CONCEPTION CLASSIQUE**
Détails en acier inoxydable qui correspondent à l'esthétique d'autres appareils dans la cuisine.

ÉCLAIRAGE DE PRÉSENTATION
Met en valeur votre collection en éclairant doucement les bouteilles dans chaque zone de température.

* Gamme Design
** Gamme Classic

GAMME GRANDE CAPACITÉ CARACTÉRISTIQUES TECHNIQUES		
		
MODÈLE	C154F	D154F
Volume utile (litres)	418	418
Dimensions du produit (h × L × P, mm)	1756 × 595 × 675	1756 × 595 × 675
Plateaux	14 plateaux en bois à extension complète	14 plateaux en bois à extension complète
Serrure de porte	Oui (2 clés)	Non
Porte réversible	Oui	Oui
Classe climatique	10 – 38 °C (SN-ST)	10 – 38 °C (SN-ST)
Système de sécurité hivernale	Oui	Oui
Réglage de la température (°C)	Zone supérieure 5 - 22 Zone inférieure 5 - 22	Zone supérieure 5 - 22 Zone inférieure 5 - 22
Désembueur	Automatique	Automatique
Classe énergétique	G	G
Niveau du bruit (db)	40	40
Réfrigérant	R600a	R600a
Longueur cordon d'alimentation (m)	1,8	1,8
Spécifications électriques	220 V ~ 240 V 50 Hz	220 V ~ 240 V 50 Hz

CAVES À VIN EN POSE LIBRE

Un rangement précis et élégant pour vos vins

En plus d’offrir une excellente possibilité de s
tockage, la cave à vin en pose libre Dometic est un
ajout attrayant pour toute maison. Sa conception
est classique, avec des touches en acier inoxydable
et une poignée intégrée sur le côté de la
porte. La porte en verre triple vitrage protège le vin
des rayons ultra-violets nocifs. Accueille jusqu’à
75 bouteilles de vin à la température de consom-
mation idéale (5 à 22 °C). Les clayettes conservent
chaque bouteille de vin en toute sécurité. Sa
technologie de chauffage et de refroidissement
bien conçue vous garantit que la température que
vous avez choisie est vite atteinte et maintenue
de manière fiable, tandis qu’un système de
circulation de l’air efficace crée un climat parfait
pour faire vieillir votre vin afin de révéler son
bouquet et sa saveur.



CARACTÉRISTIQUES DE QUALITÉ

CONSERVER ET FAIRE VIEILLIR LE VIN

Apporte les conditions climatiques idéales pour le
stockage et la vieillissement du vin.

CLAYETTES À VIN REVÊTUES

Six clayettes revêtues et adaptées pour
chaque bouteille de vin.

ZONE DE TEMPÉRATURE UNIQUE

Les caves à vin monozones conservent le vin à des
températures allant de 5 à 22 °C.

STYLE ÉPURÉ




Réglages pratiques parfaitement
intégrés dans la porte.

PROTECTION UV

La porte verre triple vitrage protège le vin des rayons
ultra-violets nocifs.

ÉCLAIRAGE DOUX

L’éclairage LED blanc éclaire l’intérieur noir et
met en valeur les bouteilles qui s’y trouvent.

GAMME EN POSE LIBRE CARACTÉRISTIQUES TECHNIQUES			
			
	C35F	C55F	C75F
MODÈLE	C35F	C55F	C75F
Volume utile (litres)	80	142	190
Dimensions du produit (h × L × P, mm)	855 × 483 × 483	1295 × 483 × 483	1645 × 483 × 483
Plateaux	6	10	19
Bouchon de bouteille	Oui	Oui	Oui
Serrure de porte	Non	Non	Non
Porte réversible	Non	Non	Non
Classe climatique	10 – 38 °C (SN-ST)	10 – 38 °C (SN-ST)	10 – 38 °C (SN-ST)
Système de sécurité hivernale	Oui	Oui	Oui
Désembueur	Automatique	Automatique	Automatique
Classe énergétique	G	G	G
Niveau du bruit (db)	41	42	42
Réfrigérant	R600a	R600a	R600a
Longueur cordon d'alimenta- tion (m)	1,8	1,8	1,8
Spécifications électriques	220 V ~ 240 V 50 Hz	220 V ~ 240 V 50 Hz	220 V ~ 240 V 50 Hz

LA GAMME D'ACCESSOIRES
POUR CAVE À VIN DOMETIC



Étagère de présentation
Largeur : 595 mm

Couvercles de plateau
noirs
Largeur : 295 mm

Couvercles de plateau
noirs
Largeur : 595 mm




Filtre à charbon
de remplacement



Plateau d'humidité







DOMETIC MOBAR 550

Dometic MoBar 550 est le centre de service de boissons mobile ultime. Il est livré avec des accessoires inspirés par les barmen professionnels et vous permet d’accueillir confortablement de grands groupes de personnes dans votre espace de vie extérieur. Avec son grand espace de présentation et de préparation, sa conception solide en acier inoxydable, ses roues ultra-solides et ses poignées ergonomiques, le MOBAR s’installe au cœur de tout événement d’extérieur.

Sa température réglable et son refroidissement double zone lui confèrent une polyvalence alors que la capacité généreuse de stockage de son compartiment principal peut contenir jusqu’à 39 bouteilles ou 113 cannettes. Il est possible d’y ranger 22 bouteilles ou 32 cannettes dans un panier à glace isolé rotomoulé, vous ne serez plus jamais inquiet d’être à court de boissons fraîches.



CARACTÉRISTIQUES DE QUALITÉ

STOCKAGE AU SEC MODULAIRE

Grande zone de stockage sèche pour conserver tout ce que vous voulez à portée de main.

STOCKAGE RÉFRIGÉRÉ DE GRANDE CAPACITÉ

Le compartiment de réfrigération double zone contient jusqu’à 39 bouteilles de vin.

ACCESSOIRES PROFESSIONNELS

Conçu en collaboration avec des bars professionnels.

CONSERVATION OPTIMALE DE LA GLACE

Le panier de présentation rotomoulé conserve les bouteilles bien au frais.

ÉCLAIRAGE ÉLÉGANT

Les boissons sont visibles, accessibles et agréables à regarder.

GRAND ESPACE DE PRÉSENTATION

Préparez, mélangez et présentez comme un professionnel.



DOMETIC MOBAR 300

Le Dometic MoBar 300 correspond au modèle de taille moyenne de la série. Il vous permet de recevoir facilement vos amis et votre famille sur votre patio. Avec sa table extensible, son design en acier inoxydable robuste, ses roues résistantes et ses poignées ergonomiques, le MoBar peut être placé au cœur de n'importe quel événement en plein air.

Son compartiment de réfrigération compact à température réglable permet de loger jusqu'à 19 bouteilles ou 70 cannettes. Il est possible d'y ranger 22 bouteilles de vin ou 32 cannettes dans un panier à glace isolé rotomoulé, vous ne serez plus jamais inquiet d'être à court de boissons fraîches.



CARACTÉRISTIQUES DE QUALITÉ

CAPACITÉ DE RÉFRIGÉRATION DE STOCKAGE TRÈS PRATIQUE

Le compartiment du réfrigérateur contient facilement jusqu'à 19 bouteilles de vin ou 72 cannettes.

CONSERVATION OPTIMALE DE LA GLACE

Le panier de présentation rotomoulé conserve les bouteilles bien au frais.

STOCKAGE AU SEC

Pour garder tout ce dont vous avez besoin à portée de main.

ÉCLAIRAGE ÉLÉGANT

Les boissons sont visibles, accessibles et agréables à regarder.

GRAND ESPACE DE PRÉSENTATION

Préparez, mélangez et présentez comme un professionnel.



DOMETIC MOBAR 50

Le Dometic MoBar 50 est le plus compact de la série. Sa taille est idéale pour recevoir facilement un petit groupe de personnes sur une terrasse, un balcon pour toute réunion ou événement improvisé.

Avec son grand espace de présentation et de préparation, sa conception solide en acier inoxydable, ses roues ultra-solides et ses poignées ergonomiques, le MoBar 50 s’installe au cœur de tout événement d’extérieur. Il est possible d’y ranger 22 bouteilles de vin ou 32 cannettes de 33 cl dans un panier à glace isolé rotomoulé, vous ne serez plus jamais inquiet d’être à court de boissons fraîches.



CARACTÉRISTIQUES DE QUALITÉ

CONSERVATION OPTIMALE DE LA GLACE

Le panier de présentation rotomoulé conserve les bouteilles bien au frais.

FACILE À DÉPLACER

Toujours là où vous en avez besoin.

VASTE ESPACE DE STOCKAGE

Pour garder tout ce dont vous avez besoin à portée de main.

DOMETIC MOBAR
CONSTRUCTEURS
DE VÉHICULES

MODÈLE	MOBAR 50	MOBAR 300	MOBAR 550
Panier de présentation isolé	Rotomoulé avec isolation mousse PU		
	24 L / 25 qt stocke 22 bouteilles de vin / 32 canettes		
Réfrigérateur / armoire à vin	non défini	20'' monozone, 2 étagères en bois	20" double zone, 2 étagères en bois, 1 étagère en métal
	non défini	19 bouteilles de vin 70 canettes	39 bouteilles de vin (14 en haut et 25 en bas) 155 canettes (56 en haut et 99 en bas)
	non défini	Verrou, éclairage	Verrou, éclairage
Comprend	Plateau de service, planche à découper, porte-bouteilles	Planche à découper, porte-bouteilles, table extensible	Plateau de service, planche à découper, porte-bouteilles, conteneur à glace
Dimensions L x P x H	903 × 646 × 517 mm	980 x 717 × 622 (970 avec planche latérale)	980 x 1249 × 624 mm

Accessoires supplémentaires	Housses de protection, porte-bouteilles, table extensible, planche à découper, plateau de service, conteneur à glace et module d'éclairage.
-----------------------------	---

LA GAMME D'ACCESSOIRES POUR DOMETIC MOBAR



Table à rallonge
MoBar 50



Table à rallonge
MoBar 300 / 550



Planche à découper
MoBar 50 / 300 / 550



Porte-bouteilles
MoBar 50



Porte-bouteilles
MoBar 300 / 550



Plateau de service
MoBar 50 / 300 / 550



Conteneur à glace
MoBar 50 / 300 / 550



Housses de protection
MoBar 50
MoBar 300
MoBar 550





LA DOMETIC DELIBOX

Approuvée par les chefs

Dometic lance une boîte de transport innovante capable de préserver la qualité du repas et la température des aliments jusqu'à ce qu'ils arrivent chez le client. Le produit, la Dometic Food Delivery Box, est actuellement en cours de développement et apportera une méthode améliorée de livraison des repas préparés et ouvrira des possibilités d'affaires aux restaurateurs et entreprises de transport, leur permettant de pénétrer le marché de livraison de repas en pleine expansion. La boîte, installée sur des motocyclettes et des motos, est dotée d'éléments de chauffage et de refroidissement qui conservent les aliments au chaud ou au froid et préservent la qualité restaurant des plats lors du transport, jusqu'à leur arrivée chez le client.



AIR PUR
La DeliBox est équipée d'une technologie de désinfection des surfaces au plasma froid qui réduit l'accumulation de bactéries et les odeurs.



CONNECT-EN-ROUTE
Suivez chaque livraison et surveillez la température lors du transport.



TEMPÉRATURE PARFAITE
Le chauffage et le refroidissement actifs garantissent la bonne température de tous les aliments transportés et leur sécurité.




DOUBLE TEMPÉRATURE
Les deux zones de température avec contrôle actif de la température. Transporte en même temps des plats froids et chauds.



DeliBox Dometic

Le chauffage actif garantit une température idéale des aliments

- Le chauffage actif garantit la bonne température de tous les aliments transportés et leur sécurité
- Deux zones de température. Transporte en même temps des plats chauds et des plats à température ambiante
- La DeliBox est équipée d'une technologie de désinfection des surfaces au plasma froid qui réduit l'accumulation de bactéries et les odeurs
- L'intérieur de qualité alimentaire garantit que le compartiment interne est approuvé et sûr pour une utilisation alimentaire
- Peut être installé sur la plupart des motocyclettes, scooters et véhicules motorisés
- Dimensions extérieures : L500 x H560 x P611,5 mm
- Dimensions intérieures : L422,4 x H482,5 x P425 mm
- Volume : 87 L
- Poids : 18 kg



Deux zones de température

Les étagères isothermes divisent le compartiment interne en deux zones, une chaude et une à température ambiante.



Reste en place

Les séparateurs intelligents gardent la nourriture en place, même lorsque la route est cahoteuse.



Dometic DeliBox double

Système à double compartiment – Zones de chauffage et de refroidissement séparées

- Le chauffage et le refroidissement actifs garantissent la bonne température de tous les aliments transportés et leur sécurité.
- La fonctionnalité de connectivité permet de suivre chaque livraison et surveille la température lors du transport
- Deux zones de température. Transporte en même temps des plats froids et chauds
- La DeliBox est équipée d'une technologie de désinfection des surfaces au plasma froid qui réduit l'accumulation de bactéries et les odeurs
- L'intérieur de qualité alimentaire garantit que le compartiment interne est approuvé et sûr pour une utilisation alimentaire
- Peut être installé sur la plupart des motocyclettes, scooters et véhicules motorisés
- Dimensions extérieures : L500 x H560 x P688,5 mm
- Dimensions intérieures : L422,4 x H482,5 x P425 mm
- Volume : 87 L
- Poids : 23 kg



Alimentation

Fonctionne sur du 12 V ou avec un pack de batterie externe.



Capacité de stockage supérieure

Sa grande capacité et son contrôle de température offrent la possibilité d'effectuer de multiples trajets de livraisons.



**GERMANY, AUSTRIA
& SWITZERLAND
Dometic GmbH**

In der Steinwiese 16
D-57074 Siegen
Tel +49 (0) 271 692 134 / 142
+49 (0) 271 692 127
Fax +49 (0) 271 692 302
Mail hospitality@dometic.de

**BELGIUM, NETHERLANDS
& LUXEMBOURG
Dometic GmbH**

In der Steinwiese 16
D-57074 Siegen
Tel +49 (0) 271 692 131
+32 (0) 478 6414 68
Fax +49 (0) 271 692 302
Mail hospitality@dometic.de

**MIDDLE EAST & AFRICA
Dometic Middle East FZCO**

P.O. Box 17860
S-D 6, Jebel Ali Freezone
Dubai
Tel +971 4 883 3858
Fax +971 4 883 3868
Mail hospitality@dometic.ae

**SWEDEN
Dometic Scandinavia AB**

Gustaf Melins gata 7
S-421 31 Västra Frölunda
Tel +46 31 7341100
Fax +46 31 7341101
Mail info@dometic.se

**DENMARK
Dometic Denmark A/S**

Nordensvej 15, Taulov
DK-7000 Fredericia
Tel +45 75585966
Fax +45 75586307
Mail info@dometic.dk

**FINLAND
Dometic Finland Oy**

Valimotie 15
FIN-00380 Helsinki
Tel +358 20 7413220
Fax +358 9 7593700
Mail hospitality@dometic.com

**NORWAY
Dometic Norway AS**

Elveveien 30B
3262 Larvik
Tel +47 33428450
Fax +47 33428459
Mail firmapost@dometic.no

**POLAND
Dometic Poland Sp. z o.o**

ul. Puławska 435A
PL-02-801 Warszawa
Tel +48 22 414 3200
Fax +48 22 414 3201
Mail info@dometic.pl

**HUNGARY
Dometic Zrt. Sales Office**

H-1147 Budapest
Kerékgyártó u. 5.
Tel +36 1 468 4400
Fax +36 1 468 4401
Mail budapest@dometic.hu

**POUR LES VENTES EN EUROPE DE
L'EST, TURQUIE ET ISRAËL, VEUILLEZ
CONTACTER**

**FRANCE
Dometic SAS**

6 Avenue du Poteau
Batiment B1
60300 Chamant
Tel +33 3 44633521/33
Mail lodging@dometic.fr

**ITALY
Dometic Italy S.r.l.**

Via Virgilio, 3
I-47122 Forlì (FC)
Tel +39 0543 754901
Fax +39 0543 754983
Mail vendite@dometic.it

**SPAIN
Dometic Spain S.L.**

Avda. Sierra del Guadarrama, 16
E-28691 Villanueva de la Cañada
Madrid
Tel +34 91 833 6089
Fax +34 900 100 245
Mail info@dometic.es

**PORTUGAL
Dometic Spain, S.L.**
Branch Office em Portugal
Rot. de São Gonçalo nº 1- Esc. 12
2775-399 Carcavelos
Tel +351 219 244 173
Fax +351 219 243 206
Mail info@dometic.pt

**UNITED KINGDOM
Dometic UK Ltd.**
Dometic House, The Brewery,
Blandford St. Mary
Dorset DT11 9LS
Tel +44 344 626 0133
Fax +44 344 626 0143
Mail lodging@dometic.co.uk

Pour les demandes internationales, veuillez nous écrire à **hospitality@dometic.com**

Nous distribuons nos produits sur environ 100 marchés. Veuillez s'il vous plaît demander votre point de contact s'il ne figure pas ici ou consulter notre site Internet Dometic.com