





# INDEX

Profil de l’entreprise	8
Sommeil et bien-être pour vos clients	16
Les technologies Dorelan	32
Le Système Coutils	44
Les Lignes Dorelan Hôtel	52
Collection Matelas	56
Collection Comfort Suite®	110
Collection Oreillers	122
Collection Baby	130
Collection Accessoires	134
Collection Couvertures et Couettes	144
Collection Case	150
Collection Sommiers	154
Collection Têtes de lit	194
Collection Cadres de lit/literie d’appoint	218
Systèmes d’union	231



# DORELAN HÔTEL L'ÉLÉGANCE DU BIEN-ÊTRE



Dorelan Hôtel est heureuse de présenter ses nouvelles collections pour les systèmes lits : une vaste proposition de haute qualité composée de matelas ergonomiques, oreillers, sommiers, couettes, têtes de lit, cadres de lit et d'innombrables accessoires les plus exclusifs les uns que les autres, pour garantir le maximum de confort, de bien-être et de repos dans les chambres d'hôtel de classe

Il s'agit d'une collection née pour offrir uniquement l'excellence de notre production, c'est-à-dire une sélection des meilleurs articles Dorelan pour le repos, destinés aux structures hôtelières, conçus avec des technologies de pointe et protégés par des brevets exclusifs, réalisés dans des matériaux d'avant-garde méticuleusement choisis et dotés de précieuses finitions issues d'une maîtrise d'exécution dont l'origine remonte à la noble tradition manufacturière italienne.

Notre objectif ?

Offrir aux clients qui descendent à l'hôtel  
une expérience inoubliable entre élégance et bien-être.





## DORELAN HÔTEL BIEN-ÊTRE ABSOLU POUR VOS CLIENTS

Les mots comme « Hôtel », « Complexe hôtelier » et « Chambre d'hôte » n'ont jamais été aussi synonymes de confort total, de bien-être et de détente qu'aujourd'hui. Qu'ils soient choisis pour passer des vacances ou pour un déplacement professionnel, les structures d'accueil sont les lieux par excellence où se concéder un repos réparateur, en profitant au maximum de chaque instant du séjour et à travers chaque infime détail, du style au service.

Vous n'ignorez rien de tout cela, c'est pourquoi vous choisissez chaque jour avec soin toutes les petites attentions que vous mettez à la disposition de vos clients.

La décoration des pièces, leur style, la qualité des équipements et un service impeccable ponctuent les étapes d'un parcours d'agrément que suit le client dès son entrée et dont le crescendo aboutit au cœur de la chambre lorsqu'il découvre le lit.

C'est là que le client s'abandonne à ses sens, se laissant choir en se remémorant les bons moments de la journée, baignant dans une atmosphère délicieusement accueillante où il récupère ses forces grâce à un repos profondément réparateur.

Ainsi Dorelan Hôtel vous propose une collection d'articles ergonomiques de très haute qualité pour bénéficier durablement, nuit après nuit, d'un incomparable bien-être du sommeil.

Un repos inoubliable :  
la surprise la plus agréable que vous  
puissiez réserver à vos clients.





## DORELAN BIEN DORMIR POUR MIEUX VIVRE

« Un repos sain améliore la qualité de la vie » : un principe qui guide et oriente depuis plus de cinquante ans chaque projet réussi conçu par Dorelan, marque italienne qui, dans l'univers de la literie, s'est toujours distinguée, en Italie comme dans le reste du monde, en matière de bien-être et de qualité du sommeil.

Chaque matelas, lit, cadre de lit ou oreiller Dorelan Hôtel est le résultat d'une étude minutieuse des besoins ergonomiques de notre corps, grâce à des collaborations de prestige avec

les Instituts de recherche des meilleures Universités italiennes et au concours de professionnels hautement qualifiés.

Notre mission vise depuis toujours à améliorer continuellement, jour après jour, la qualité du sommeil et le niveau d'accueil et d'ergonomie offerts par chacun de nos produits, pour donner aux clients de nos clients un bien-être total et une mémorable expérience de confort.

---

Chaque nuit, les produits  
Dorelan accueillent le  
repos de millions de  
familles en Italie et dans le  
monde entier.

---





## LA QUALITÉ EXCELLENCE DU MADE IN ITALY

C'est de la qualité de nos produits que dépend la fiabilité de la marque Dorelan qui conçoit, dessine et développe ses produits entièrement en Italie, suivant de près tout le cycle de production et avec le plein contrôle de chaque étape de travail. La satisfaction totale du client est le but principal de Dorelan.



Tous les produits Dorelan sont scrupuleusement réalisés en Italie, après un contrôle approfondi de l'origine et de la provenance des matières premières. Les matériaux utilisés sont minutieusement sélectionnés pour assurer une haute qualité et les innovations les plus récentes de la recherche italienne sont appliquées en matière de technologie et de design.

Créer, travailler, produire sur le territoire italien a toujours été, pour Dorelan, un choix de qualité et d'excellence, car elle a toujours fait appel à la dextérité de professionnels qualifiés, des mains expertes et aptes à interpréter le savoir-faire de la tradition manufacturière italienne qui a fait la notoriété, le cachet et l'originalité du Made in Italy dans le monde.



Tradition, innovation et design d'excellence se fondent  
dans une collection 100 % Made in Italy.





## L'HISTOIRE D'UN RÊVE



### Créée en 1968...

...par la volonté des deux membres fondateurs, Pietro Paolo Bergamaschi et Diano Tura, Dorelan B&T S.p.A. est aujourd'hui une entreprise leader dans la production de matelas, sommiers, bases de lit, oreillers et accessoires de lits destinés aussi bien à l'hôtellerie qu'aux particuliers.

Dorelan investit considérablement dans les technologies de production les plus efficaces et les plus modernes, pour que l'excellence puisse qualifier ses domaines de recherche, de développement et de conception, afin que chaque innovation de produit soit toujours accompagnée du développement du processus.

**La sécurité de la production à grande échelle d'une entreprise récompensée à de nombreuses reprises par les institutions et les marchés.**

### En 2002

... le programme « DorelanBed » a vu le jour, avec la création d'une chaîne de plus de 70 revendeurs exclusifs à marque unique. En 2006, elle a été le fournisseur officiel de l'ensemble du Village olympique, qui a accueilli les Jeux d'hiver de Turin. Depuis 2005, Dorelan est, d'autre part, le fournisseur de chaînes hôtelières internationales de renom et de nombreux hôtels indépendants, ainsi que de grandes compagnies de croisières italiennes.



### À ce jour...

Dorelan est régulièrement présente avec des campagnes de publicité sur les magazines italiens avec le plus grand tirage, réalise des campagnes de télévision diffusées sur les principales chaînes italiennes et présente chaque année ses collections exclusives aux salons internationaux les plus prestigieux du secteur.





## LA PUISSANCE DU GROUPE

Dorelan a toujours affecté des ressources considérables aux fonctions principales de la chaîne de valeur. C'est pourquoi elle est aujourd'hui l'une des plus solides entreprises industrielles italiennes de literie.

### *1 500 articles par jour*

Notre patrimoine technologique compte à ce jour 4 différentes lignes de production d'où ressortent 1 500 articles par jour.



Pendant 5 années de suite (de 2002 à 2006), Dorelan a reçu le Prix Europe's 500, une récompense destinée aux 500 meilleures entreprises à niveau européen qui durant les trois années qui ont précédé ont vu leur chiffre d'affaires croître d'au moins 50 % et ont enregistré une croissance interne de l'emploi de plus de 30 %.



En 2007, Eurispes lui a attribué le prix « Imprese eccellenti » (entreprises excellentes) récompensant les 100 entreprises les plus performantes de 2006 en termes d'amélioration de la qualité des produits et des processus de production.

Les nombreuses certifications obtenues attestent la qualité de nos produits : UNI EN ISO 9001, Oeko-tex Standard 100 Classe 1, Certification Ergonomique, Directive 93/42/CEE (Dispositifs Médicaux), homologation en classe 1 IM et EN FR 597 1 et 2 pour les produits non feu, Certification IMO pour les fournitures navales.

### *60 000 m<sup>2</sup> d'usines*

Nos usines occupent environ 60 000 m<sup>2</sup>, où toutes les fonctions de production, de stockage, de logistique pour l'entrée et la sortie, et l'administration sont internalisées, sans devoir recourir à l'externalisation.

Le nouveau site de production réparti sur 40 000 m<sup>2</sup>, qui se trouve sur le tronçon de l'autoroute A14 (Bologne - Forlì), est entièrement alimenté par des panneaux photovoltaïques et réalisé avec des équipements qui visent à économiser un maximum d'énergie, pour le maximum de protection de l'environnement.





## SOMMEIL ET BIEN-ÊTRE POUR VOS CLIENTS

Chez Dorelan, nous sommes convaincus que le sommeil est le remède le plus naturel et le plus puissant quotidiennement à portée de main pour s'assurer une source irremplaçable d'énergie psychophysique et de paix avec nous-mêmes. C'est un vrai secret pour rester durablement jeune et en bonne santé.

Mais pouvons-nous vraiment parler aujourd'hui de « bon repos », en partant du principe qu'il s'agit d'un bien à la portée de tout le monde ?

Un sommeil profond, ininterrompu, sain et réparateur est pour nous tous une nécessité, en raison des niveaux de stress où nous pousse notre style de vie et de travail

à notre époque, mais pour bien des gens encore, un tel sommeil est plutôt rare et d'autant plus précieux, un véritable luxe qu'il n'est possible de se concéder qu'en fin de semaine, voire en vacances, qui sont souvent les seuls rendez-vous fixes pour récupérer les heures de sommeil perdues.

Et c'est justement dans les chambres de votre hôtel, loin des rythmes frénétiques de la journée, de chez eux, des bureaux et de la ville, que vos clients s'attendent à trouver, chaque nuit, un havre de paix, de repos et de bien-être où récupérer... À vous de répondre à leurs attentes.

Pour un bien-être  
du sommeil d'excellente  
qualité, choisissez ce qu'il  
y a de mieux, choisissez  
Dorelan Hôtel.





# LES 7 BÉNÉFICES DU SOMMEIL

Les bénéfices dérivant d'un bon repos nocturne, et dont peuvent bénéficier notre corps et notre esprit, sont très nombreux et font de plus en plus souvent l'objet d'études scientifiques approfondies.

Voici les 7 plus importants :



## RÉGÉNÉRATION

Le sommeil est l'activité quotidienne indispensable pour « récupérer » physiquement et psychologiquement toute l'énergie dépensée dans la journée, car c'est justement durant le stade du sommeil profond que notre corps et notre esprit se régénèrent et se renforcent.



## CROISSANCE

Ne vous êtes-vous jamais demandé pourquoi les tout-petits ont tellement besoin de dormir ? Parce que c'est justement durant le sommeil que la quasi-totalité des processus de croissance se développent. Le corps se régénère et grandit, le physique se fortifie, le système immunitaire se développe et tout le système nerveux parvient à maturité.



## MÉMOIRE

Durant les stades de sommeil profond le cerveau consolide et emmagasine tout ce que nous avons appris et acquis pendant la veille. Lorsque nous dormons et durant un processus dénommé « processus de consolidation », notre cerveau « élimine » les informations secondaires et s'occupe à fixer et à enregistrer les informations les plus importantes en les intégrant dans le contexte de tous nos acquis.

## QUALITÉ ET DURÉE DE LA VIE

Selon la World Association of Sleep Medicine (WASM), le sommeil est « le meilleur remède que la nature nous offre ». Le sommeil influence notre système immunitaire, le système endocrinien et le système neurovégétatif ; il régule la tension, aide le système cardiovasculaire et contribue à rétablir les valeurs normales des neurotransmetteurs. Tous ces facteurs influencent considérablement notre longévité !



## POIDS IDÉAL

Un repos sain et régulier aide à contrôler notre poids, car le sommeil est étroitement lié à notre métabolisme. Une étude des Universités de Chicago et de Bruxelles a démontré que c'est justement le nombre d'heures de sommeil qui influence la production des hormones qui régulent la sensation de faim !



## STRESS

Grâce au sommeil, notre esprit élimine une grande partie des tensions accumulées durant les heures de veille et réduit les niveaux de stress. Le sommeil se révèle être aussi un remède naturel, même pour surmonter des traumatismes.



## ÉQUILIBRE PSYCHIQUE

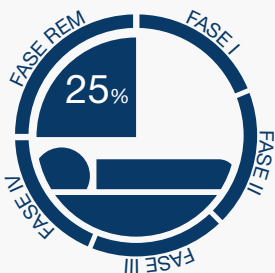
Le sommeil est un moment de rencontre entre notre moi rationnel et notre moi irrationnel d'une importance capitale pour conserver l'équilibre psychique ! Du point de vue psychologique et spirituel le sommeil est effectivement un moment de communion avec soi-même, le moment où le conscient et l'inconscient de l'être humain se rencontrent et s'expriment à travers les rêves, les images et les archétypes.





# LES MÉCANISMES DU SOMMEIL

Considérer le sommeil comme une phase de « repos » opposée à la veille est en fait une grande simplification, car c'est justement durant le sommeil que notre corps et notre cerveau exercent une activité intense, qui revêt une importance vitale pour notre santé psychophysique !



Pendant le sommeil notre cerveau traverse une série de « cycles » d'activités qui correspond à nos « rythmes cérébraux » : ce sont les fameux CYCLES DU SOMMEIL, chacun constitué de deux stades essentiels, soit le stade REM et le stade non-REM (NREM).

**Le stade REM** (appelé aussi « sommeil paradoxal ») est le stade du sommeil le plus profond qui correspond environ à 25 % de notre sommeil. Ce stade, dit du sommeil « paradoxal », est le moment privilégié de l'expression des rêves, car le cerveau émet des ondes rapides accompagnées d'une accélération des mouvements oculaires, le visage présente des expressions, la respiration est irrégulière, comme si nous étions sur le point de nous réveiller, alors que, paradoxalement, notre sommeil est le plus profond !

**Le stade NREM** se subdivise en quatre moments distincts :



## L'ENDORMISSEMENT

C'est le stade où nous glissons dans le sommeil, quand l'activité du cerveau ralentit, que le corps et l'esprit se calment et que la respiration devient régulière. À ce stade, nous sommes encore en mesure de percevoir les bruits et de distinguer les stimuli du milieu extérieur.

## LE SOMMEIL LÉGER

C'EST le stade qui sépare l'endormissement du sommeil profond.



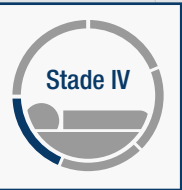
## LE SOMMEIL LENT ET PROFOND

L'activité cérébrale ralentit davantage et il y a absence totale de mouvements musculaires ou cérébraux.



## LE SOMMEIL PROFOND EFFECTIF

C'est le stade où il est le plus difficile de réveiller une personne qui dort : quand le cerveau est à ce stade les muscles et tout l'organisme sont parfaitement au repos. À ce stade, nous sommes complètement « isolés » du monde extérieur et de ses stimuli. C'est le stade du sommeil où nous récupérons les forces physiques.



À la fin du 4<sup>e</sup> stade, nous passons au stade REM pour reprendre ensuite un nouveau cycle, souvent après un court instant de réveil dont nous ne nous souviendrons pas. Une nuit complète représente l'enchaînement de 3 à 5 cycles de sommeil.

Cette architecture complexe du sommeil permet à notre corps et à nos cellules de réaliser des processus de régénération essentiels à notre bien-être qui serait gravement compromis au cas où un ou plusieurs stades que notre cerveau et notre corps au repos traversent seraient troublés.






# LE SOMMEIL DE QUALITÉ

## « Bien se reposer »

C'est la règle de base, aussi simple qu'indispensable, pour le bien-être du corps et de l'esprit.

Un sommeil réparateur est indubitablement un des grands piliers de notre bien-être et de notre santé psychophysique, et c'est justement de la qualité de notre sommeil et de la pureté de nos moments de relax que dépend la sensation de fraîcheur, d'énergie et de bien-être qui accompagne notre quotidien et en partie aussi notre état de santé général.

Vivre de manière superficielle le repos ou l'environnement où nous décidons de dormir, c'est renoncer à une proportion majeure de bien-être et de qualité de la vie, ainsi qu'à une source irremplaçable d'énergie psychophysique.



Les trois éléments clés pour un sommeil de qualité sont :

### LA DURÉE

Les heures de sommeil devraient suffire pour être reposé et attentif le lendemain




### LA CONTINUITÉ

Les moments de repos devraient être continus et non fragmentés



### LA PROFONDEUR

Pour être réparateur, le sommeil doit être suffisamment profond



Un excellent système lit est toujours le meilleur allié d'un bon repos, et sans nul doute en grande partie responsable du bien-être du corps tandis que nous dormons.

Un « système lit » est l'ensemble de tous les éléments qui nous accueillent durant les heures de repos nocturne, à savoir le matelas, le cadre de lit, l'oreiller, le sommier, les couils et les draps. Pour un repos vraiment sain, réparateur et satisfaisant, tous ces éléments devraient toujours travailler en étroite synergie les uns avec les autres.





# LE MATELAS ET LE BIEN-ÊTRE DU SOMMEIL

Le matelas est  
le véritable grand  
protagoniste de notre  
repos nocturne !

Il s'agit assurément de la composante la plus importante du système lit car son rôle est de soutenir et accueillir notre corps durant le repos.

La structure interne du matelas garantit une partie du soutien de notre poids et l'adaptation à ses formes, alors que le revêtement du matelas a pour tâche d'offrir confort et accueil de repos. Un matelas trop rigide peut être la cause de réveils accompagnés d'engourdissements et de fourmillements des membres. Si l'on dort sur un matelas trop dur, le corps rencontre une résistance anormale susceptible de comprimer les vaisseaux sanguins avec des répercussions négatives sur la circulation sanguine.

Un bon matelas doit permettre à notre colonne vertébrale de se maintenir dans sa courbure naturelle et doit accueillir tous nos muscles, sans créer de zones de pression excessive, en offrant le juste soutien à chaque partie du corps sans aucun « affaissement ».

C'est pourquoi Dorelan conçoit des matelas ergonomiques qui s'adaptent à toutes les morphologies, en offrant le support adéquat à chaque partie du corps, pour éliminer les tensions posturales et permettre une parfaite circulation du sang.

## COLONNE VERTÉBRALE

Durant les heures de veille, à cause de nos activités, la colonne vertébrale subit une contraction qui peut varier de 0,5 à 2 cm. C'est seulement grâce à une bonne posture durant le repos que le processus de réhydratation des disques pourra commencer et revenir à la normalité.



## ÉPAULES ET DOS

Une mauvaise posture et une pression excessive de la surface de repos peuvent favoriser l'apparition de fibrosites ou aggraver des pathologies déjà présentes.



## BRAS ET JAMBES

Dans ce cas aussi une mauvaise posture peut provoquer une inflammation des nerfs et par conséquent des engourdissements et des douleurs musculaires.



## HANCHES ET ARTICULATIONS

Une surface de repos trop rigide peut provoquer des douleurs diffuses !



## CIRCULATION DU SANG

Une surface de repos qui crée une pression excessive sur le corps risque de compromettre une bonne circulation du sang, c'est pourquoi nous conseillons des matelas anatomiques et ergonomiques !







# LES MATELAS ERGONOMIQUES DORELAN HÔTEL

Les chercheurs des laboratoires Dorelan ont accompli depuis longtemps d'importantes avancées en introduisant la science ergonomique dans la conception de nos produits.

On dit d'un produit destiné au repos qu'il est « ergonomique » quand il est en mesure d'améliorer le bien-être de repos de la personne qui l'utilise. Toute la gamme Dorelan Hôtel est désormais conçue pour donner le maximum de bien-être de sommeil, en respectant les exigences physiologiques les plus importantes du corps au repos.

Et puisque chacun a un corps et des positions de sommeil différents, les matelas Dorelan Hôtel sont réalisés pour satisfaire les exigences les plus diverses.

Nombreuses sont les caractéristiques qui font que les matelas ergonomiques Dorelan Hôtel sont précieux et concourent toutes à donner un excellent confort au corps allongé.

## Les principales caractéristiques :



**Répartition homogène du poids** du corps sur toute la surface du matelas.



**Réduction au minimum** du risque de formation **de « zones de pression »** (qui peuvent expliquer des fourmillements et des engourdissements).

Position adéquate des **zones d'accueil les plus importantes**, ou de **soutien plus intense**, au niveau des différentes parties du corps, grâce à la réalisation de zones différenciées.



Capacité d'accueil du corps de façon adéquate dans les **différentes positions de repos**.



Qualités thermiques des matériaux (en accordant une attention particulière à la **respiration** et à la **capacité de préserver la fraîcheur**).



**Longue durabilité** des performances du matelas.



**Non-toxicité du matelas** et de tous les matériaux qui le composent.



Tous les produits Dorelan Hôtel répondent à ces critères, car ils sont réalisés avec des matériaux innovants capables de satisfaire les exigences physiologiques les plus diverses, et au moyen de technologies permettant de garantir un soutien adéquat à chaque zone du corps, ainsi qu'une parfaite répartition du poids, quelle que soit la morphologie, en éliminant les contraintes posturales et en permettant une excellente circulation du sang.





# LE SYSTÈME LIT DORELAN HÔTEL

Le « système lit Dorelan Hôtel » est conçu pour créer un équilibre fonctionnel parfait entre les éléments qui le composent, afin de créer un système nuit global caractérisé non seulement par une qualité de repos très haut de gamme, mais aussi par une esthétique incomparable.

Le matelas, son couil, le Comfort Suite®, le support et l'oreiller sont autant d'éléments qui concourent à la création des conditions idéales pour le repos de vos clients et l'excellence de leur bien-être de sommeil.

Réalisés avec des technologies de pointe, les revêtements Comfort Suite® Dorelan Hôtel augmentent la hauteur totale du système lit et contribuent à le protéger en préservant durablement ses caractéristiques, grâce à la qualité supérieure des matériaux employés. Légers et ultra-pratiques, ils sont faciles à positionner, à aérer et à laver.

## LE SUPPORT

Le support sur lequel est posé notre matelas absorbe jusqu'à un tiers de notre masse corporelle et de nos mouvements pendant le sommeil. Il revêt donc une importance fondamentale pour augmenter le confort et l'ergonomie du repos, tout en contribuant à la durabilité des performances du matelas.


C'est justement la base du lit qui a pour tâche de favoriser la circulation de l'air dans tout le système lit, en facilitant la respiration et en améliorant l'hygiène, caractéristique particulièrement importante pour les personnes souffrant d'allergies.



## L'OREILLER

C'est l'oreiller qui garantit le bien-être de la zone cervicale et souvent aussi de la zone des épaules.

La zone cervicale est une partie du corps vraiment délicate et soumise à des sollicitations continues (souvent provoquées par de mauvaises postures) et obligée à subir l'accumulation de notre stress. Il est donc important que l'oreiller garantisse un soutien correct sans créer de tension musculaire au niveau du cou et en respectant sa courbure naturelle.



## LES COUTILS

Les tissus, les matériaux et les garnissages utilisés pour revêtir le matelas jouent un rôle important dans la qualité du repos. En effet, le couil est la partie du matelas qui est davantage « au contact » de notre corps, et c'est justement pour cette raison que les coutils des matelas Dorelan Hôtel possèdent des propriétés anallergiques et antiacariennes, pour garantir l'hygiène de tout le système lit.

Le couil et le revêtement doivent en outre augmenter l'aération et la respiration du matelas, en contrastant l'accumulation d'humidité et en maintenant un microclimat de repos idéal.



## LE COMFORT SUITE®

Revêtu de tissus respirants et surtout contenant un garnissage important, le Comfort Suite® est un précieux allié pour augmenter le moelleux et le confort du matelas, ou remettre à un bon niveau la qualité de l'accueil des systèmes lit qui ont déjà quelques années.

Utilisé sur deux matelas à une place placés l'un à côté de l'autre, le Comfort Suite® donne en outre la sensation de dormir sur un matelas à deux places.








## L'ESPACE DE REPOS IDÉAL

Un « bon repos » ne dépend pas seulement d'un bon système lit. En effet, il est aussi important de s'arrêter aussi sur la qualité de l'espace dans lequel nous nous reposons.

La luminosité et les couleurs, la température, les bruits et la propreté de l'air ne sont que les éléments les plus importants parmi tous ceux qui travaillent en synergie pour créer un espace favorisant la relaxation, pour introduire au mieux les heures de sommeil et obtenir le maximum de bien-être des heures de repos.

Ceux qui, comme vous, se consacrent quotidiennement au confort maximum de leurs clients savent parfaitement combien ces facteurs sont importants, et que choisir avec soin chaque élément de la chambre est le véritable secret pour créer un espace de repos idéal !



### LA TEMPÉRATURE

La température du corps change naturellement pendant le sommeil, quelle que soit l'heure à laquelle nous allons nous coucher. En effet, notre organisme a tendance à se refroidir d'environ un demi degré centigrade tandis que nous dormons, et au petit matin, juste avant le réveil, elle remonte. Tant que la température reste basse, le sommeil dure.

Il s'agit donc d'un facteur vraiment important pour assurer un repos réparateur. Pour être sain la nuit, la température idéale d'une chambre est entre 18 et 20°C.

Les températures trop basses ne nous permettent pas d'être à notre aise, mais les plus élevées peuvent, quant à elles, être la cause de problèmes tels qu'un sommeil agité ou de brusques réveils au cours de la nuit... Attention donc, à ne pas trop monter le chauffage dans la chambre pendant l'hiver, ni la climatisation l'été !

### AÉRATION

Il est aussi très important d'aérer régulièrement la chambre, au moins une fois par jour, avant de refaire le lit. C'est une façon simple et très efficace d'éliminer toute trace d'humidité accumulée dans le lit et les draps.

De plus, la moquette, les meubles et les papiers peints libèrent d'imperceptibles quantités de gaz dans l'air, à cause de leurs peintures, et retiennent la poussière, ennemi juré des asthmatiques et des allergiques. Dans ce cas aussi, aérer longuement et régulièrement les pièces est une solution aussi simple et excellente.

Des essences naturelles de lavande, de verveine ou de fleurs d'orangers peuvent également parfumer la pièce au moyen d'un diffuseur, pour une atmosphère de relaxation encore plus intense.



### LUMINOSITÉ ET BRUITS

Doubles-vitrages, isolation phonique des murs, persiennes, volets et rideaux, sont quelques-uns des instruments à notre disposition pour créer autant que possible un milieu à l'abri des pires ennemis de la qualité du sommeil : la lumière et la pollution sonore, qui aujourd'hui perturbent le repos et troublent le sommeil, surtout de ceux qui habitent en ville.

Enfin, il convient, côté nuit, d'éviter les spots et les éclairages artificiels très intenses. Préférez un éclairage diffus et des sources de lumière reposantes pour les yeux.







# LES TECHNOLOGIES DORELAN

## Des laboratoires Dorelan, des brevets exclusifs et des solutions technologiques de pointe.

Le secret des produits Dorelan sont les technologies innovantes et exclusives élaborées pour que l'excellence puisse qualifier l'expérience de confort et de bien-être de ceux qui se reposent sur notre système lit.

Nombreux sont les importants brevets qui protègent les technologies Dorelan, qui sont issues de travaux de conception effectués en collaboration avec les Instituts de recherche

des plus grandes universités italiennes et avec le concours de professionnels hautement qualifiés.

Le résultat ? Aujourd'hui, Dorelan est en mesure de proposer une très vaste gamme de technologies exclusives et certifiées, aussi bien pour les systèmes à ressorts que dans le cadre des matériaux de dernière génération comme les Myform® et la proposition de tout nouveaux outils réalisés en tissus techniques.

Pour que vos clients  
vivent une toute nouvelle  
expérience de confort.



# RESSORTS BONNEL

## SOLIDITÉ ET RÉSISTANCE



- > Soutien solide
- > Support anatomique
- > Structure indéformable



Le système à ressorts traditionnel par excellence, au **soutien solide et défini**, réalisé par Dorelan au moyen des technologies de production les plus innovantes et avec des matériaux très haut de gamme, pour garantir une **parfaite durabilité** du matelas et permettre à vos clients de bénéficier d'un sommeil sain, confortable et réparateur.

Les ressorts Bonnel sont réalisés en fil d'acier phosphaté et sont rendus indéformables grâce au traitement de trempe haute résistance ; des caractéristiques qui assurent une bonne rigidité et l'inaltérabilité de la forme parfaite du système lit.

Réalisés en **forme biconique avec 145 ressorts au m²**, pour une optimisation des performances et une réponse anatomique parfaite, les ressorts Bonnel sont assemblés avec une spirale, elle aussi, en fil d'acier, qui assure la **parfaite stabilité** du matelas.

# RESSORTS LFK

## LE SOUTIEN INTELLIGENT



Le système à ressorts LFK Spring Technology (*Leicht Feder Kern*) est un système révolutionnaire **à soutien « intelligent »**, réalisé pour suivre les mouvements du corps durant le sommeil et assurer un accueil personnalisé quelle que soit la morphologie.

Grâce à un **capteur supérieur à réponse élastique variable**, chaque ressort LFK Spring Technology réagit différemment pour s'adapter à la perfection à des masses différentes et à chaque mouvement dans sa partie « haute », tout en continuant à garantir toute la solidité qui caractérise les ressorts les plus traditionnels, grâce à sa structure ultra solide.

Le résultat ? Un **soutien de 260 ressorts au m² parfaitement anatomique** et une sensation unique de confort et d'accueil, sans renoncer à un soutien solide et ciblé, allié à une incroyable **résistance et durabilité dans le temps**.

- > Soutien ferme
- > Grand confort
- > Parfaite élasticité





# RESSORTS ENSACHÉS

SOUTIEN EXCELLENT ET GRAND CONFORT



# SYSTÈME À RESSORT TWIN SYSTEM®

BIEN-ÊTRE ET TRÈS HAUT NIVEAU D'INNOVATION



- > Parfaite ergonomie
- > Soutien anatomique
- > Adaptabilité totale

Une **parfaite ergonomie**, un accueil incroyablement ciblé et la capacité de satisfaire toutes les exigences en matière de qualité du sommeil : voici les qualités incomparables des technologies à ressorts ensachés Dorelan ! Créé pour garantir toute la solidité d'un matelas traditionnel sans renoncer à **l'agréable sensation d'accueil** qui rend nos produits uniques.

Le système exclusif à ressorts ensachés Dorelan, projeté dans nos laboratoires internes de recherche et développement, est à l'avant-garde en raison de la haute qualité des matériaux utilisés et des techniques spéciales appliquées pour l'assemblage du système à ressorts. Chaque ressort possède **une conformation spéciale « hélicoïdale »** avec la possibilité de choisir deux technologies allant de **330 ressorts au m² à 370 ressorts au m²**, offrant différents niveaux d'accueil. Les deux systèmes de ressort sont caractérisés par une structure interne exclusive **7 zones Fisiomassage® à différentes portances**, réalisée par Dorelan pour soutenir correctement les différentes parties du corps.




Cette conformation particulière permet à la structure du matelas d'assurer une bonne rigidité de la structure, offrant davantage de confort dans les zones superficielles, pour une excellente qualité de repos. Chaque ressort Dorelan ensaché réagit de manière totalement autonome l'un par rapport à l'autre, garantissant un confort ergonomique absolu, même en présence des morphologies les plus diverses, pour garantir une **adaptabilité totale**.

Twin System® représente l'excellence de l'innovation des brevets Dorelan en matière de technologies appliquées au repos. Le tout nouveau système à ressorts ensachés est basé sur des « **ressorts à double spire** », constitués d'un seul fil d'acier qui, en s'enroulant sur lui-même, crée deux spirales concentriques, **l'une à l'intérieur, pour un soutien point par point, et l'autre à l'extérieur, pour un confort vraiment ergonomique**.

La conformation exclusive du ressort Twin System® réagit de manière différenciée et hautement précise à la pression qu'il subit en offrant le soutien **de 720 ressorts au m²** qui varie proportionnellement au poids appliqué sur chaque ressort. La structure interne réalisée avec les innovantes **7 zones Fisiomassage®**, offre un **accueil différencié et progressif pour les différentes parties du corps**. Un soutien toujours parfaitement ergonomique et personnalisé permettant de satisfaire les plus exigeants en matière de qualité du sommeil.

Pour offrir à vos clients un **confort excellent** et un bien-être de repos d'excellente qualité

- > Parfaite ergonomie
- > Confort absolu
- > Soutien ciblé





# D-FOAM

SOUTIEN HAUTE FLEXIBILITÉ



- > Parfaite flexibilité
- > Soutien solide
- > Longue durabilité



D-Foam est un polyuréthane technique à densité variable de qualité, réalisé par Dorelan, utile dans de nombreuses applications qui en font un atout **idéal dans le secteur hôtelier**.

En effet, il se distingue par une flexibilité sans pareille et par la capacité d'offrir durablement un soutien solide et, grâce aux densités spéciales de sa formule, il garde une légèreté considérable et une **excellente inaltérabilité de la forme**.

Sa nature en fait un matériau adapté à ceux qui souffrent d'allergies, car il contraste durablement la colonisation des acariens et des moisissures.

Une assez bonne capacité de respiration et une bonne capacité d'isolation thermique font du polyuréthane technique D-Foam **un matériau fiable** et particulièrement adapté à un bon confort de repos quotidien de vos clients.

# MYFORM EXTENSION®

CONFORT ET FIABILITÉ



Produit en exclusivité dans les laboratoires de recherche Dorelan, le Myform® est un matériau qui garantit le **maximum de fiabilité de repos** sans renoncer à un excellent soutien. Confortable, ergonomique et respirant, grâce à sa structure moléculaire innovante, il est en mesure d'épouser à la perfection toute la superficie du corps, de lui fournir un soutien adéquat, quelle que soit sa taille, en lui offrant un accueil inégalable.

Le Myform® est régulièrement soumis, avec d'excellents résultats, à de sévères contrôles chimiques et physiques qui attestent que ce matériau peut accueillir vos clients de façon fiable.

Dans la version **Extension®** en densité **45 kg au m³**, grâce à sa parfaite élasticité, Myform® offre à nos matelas l'excellence de l'ergonomie.

- > Accueil parfait
- > Soutien idéal
- > Excellent confort





# MYFORM MEMORY AIR®

UNE NOUVELLE EXPÉRIENCE DE CONFORT




- > Confort excellent
- > Parfaite ergonomie
- > Excellente respiration

Myform Memory Air® est un matériau anallergique et une exclusivité breveté Dorelan pour offrir au corps le **maximum d'ergonomie et de confort de repos**, grâce à la synergie de composants à très haut niveau d'innovation technologique.

Myform Memory Air®, très haute densité (**55 kg au m³**) a été élaboré dans nos laboratoires de recherche et développement, dans le but de trouver un matériau thermovariable à rentrée graduelle, à même de se modeler sur les formes de notre corps.

En outre, il est régulièrement soumis, avec d'excellents résultats, à de sévères contrôles chimiques et physiques qui attestent que ce matériau peut accueillir vos clients en toute sécurité.



Il Myform Memory Air®, ajoute aux avantages du Myform Memory® tous les atouts du Myform Air®, caractérisé par une densité élevée et une structure **spéciale à cellules ouvertes** qui favorise le **passage de l'air**, rendant les matelas, toppers et oreillers Dorelan extrêmement confortables et ultra respirants.

# MYFORM HD®

L'EXCELLENCE ERGONOMIQUE



Myform® de dernière génération, le Myform HD® est un matériau anallergique **à très haut niveau d'innovation technologique**, car il est constitué de très petites molécules, très rapprochées les unes des autres, une solution qui offre au corps **le maximum d'ergonomie et une excellence superlative en matière de confort de repos**.

Réalisé dans les laboratoires de recherche Dorelan avec une formule très haute densité de **85 kg au m³**, le Myform HD®, grâce à sa toute nouvelle structure moléculaire en mesure de s'adapter à la perfection à l'anatomie du corps pour offrir une **incomparable ergonomie**, un soutien ultra-précis et une impeccable réponse élastique.

Utilisé pour réaliser les meilleurs oreillers et toppers Dorelan, il offre un **excellent soutien** apportant un confort supérieur et un incomparable accueil ciblé.

- > Excellente ergonomie
- > Confort absolu
- > Soutien personnalisé





# MICROFIBRES HCS

## CONFORT ET RESPIRATION



- > Extrêmement moelleux
- > Soutien élastique
- > Longue durabilité



Évolution définitive dans les garnissages en polyester, les Microfibres HCS définissent de nouveaux standards très haut de gamme en matière **d'accueil et de résistance de la fibre**, en caractérisant l'excellent confort de nombreux matelas, oreillers, toppers et couettes Dorelan.

Les très fines microfibres de polyester HCS, réalisées avec des technologies totalement innovantes visant à améliorer les performances de la fibre, se distinguent par une **inégalable élasticité** et une **parfaite respiration**, ce qui favorise la dispersion de l'humidité et crée un microclimat exceptionnel sur la surface.

Les microfibres HCS, **tout à fait anallergiques**, garantissent un formidable moelleux et un soutien ciblé extrêmement élastique qui s'adapte à la perfection aux formes du corps et constitue un élément distinctif de l'ergonomie absolue des garnissages Dorelan.







# LES COUTILS

Des technologies exclusives et d'excellents matériaux :  
découvrez le système Coutils Dorelan Hôtel.

Dorelan Hôtel est heureuse de vous présenter une précieuse nouvelle collection de coutils, tous réalisés dans des matières de grande valeur, pour rehausser les performances de nos matelas.

Parfaitement élastiques, sûrs, résistants dans le temps et tout à fait respirants, les coutils Dorelan Hôtel sont conçus pour répondre impeccablement aux exigences bien spécifiques de l'hôtellerie.

Grâce aux technologies innovantes, ils garantissent d'imbattables performances en matière d'hygiène et de protection des acariens et des parasites. En outre, leurs excellents matériaux offrent aux clients les plus hauts niveaux de confort.

Des matelas qui continueront d'exprimer, nuit après nuit, les meilleures performances et qui resteront durablement dans la mémoire de vos clients comme autant de havres de paix et d'expression du bien-être.

Une touche  
d'excellence absolue  
pour chaque matelas.



# COUTIL COMPACT

## SÉCURITÉ ET CONFORT



- > Excellent confort
- > Résistance maximale
- > Respirant et anallergique

Son garnissage composé de précieuses **microfibres de polyester HCS anallergiques** garantit une **parfaite élasticité** et une **excellente respiration**, ainsi qu'un extraordinaire **moelleux en surface** pour un maximum de confort de repos.

**La bande qui l'entoure**, garnie et **dotée de poignées ergonomiques** pour pouvoir déplacer le matelas, est **microperforée à intervalles réguliers** sur tous les côtés du coutil, grâce au tout nouveau **système exclusif Respiro**, expressément créé dans nos laboratoires de recherche et développement, pour obtenir un matelas parfaitement respirant.

# COUTIL ESSENCE

## ÉLASTICITÉ ET CONFORT



Le coutil **Essence**, matelassé avec **le tout nouveau motif Diamond Quilting**, se distingue par une **incroyable élasticité** et un **confort anatomique**. Expressément étudié avec **du tissu Stretch**, représente une solution optimale pour des systèmes lit destinés à l'hôtellerie.

Son garnissage composé de précieuses **microfibres de polyester HCS anallergiques** soutenues par une couche de polyuréthane technique D-Foam haute densité, garantit une **parfaite élasticité** et une **excellente respiration**, ainsi qu'un extraordinaire **moelleux en surface** pour un maximum de confort de repos.

**La haute qualité du tissu Stretch**, réalisé avec des fibres de polyester très haute résistance et élasticité, est valorisée par le traitement **végétal exclusif Fiberbugs®**, aux huiles essentielles de géranioïl, qui inhibe l'infestation et la prolifération des dangereuses punaises de lit.

**La bande qui l'entoure**, garnie et **dotée de poignées ergonomiques** pour pouvoir déplacer le matelas, est **microperforée à intervalles réguliers** sur tous les côtés du coutil, grâce au tout nouveau **système exclusif Respiro**, expressément créé dans nos laboratoires de recherche et développement, pour obtenir un matelas parfaitement respirant.

- > Extrêmement moelleux
- > Élasticité maximale
- > Respirant et anallergique



# COUTIL COMFORT SUITE®

## ÉVOLUTION DU CONFORT



- > Grand confort
- > Élasticité supérieure
- > Respirant et anallergique

Le coutil **Comfort Suite®**, matelassé avec **le tout nouveau motif Diamond Quilting**, est caractérisé par la présence des deux côtés d'un **topper supplémentaire**, qui augmente de façon exponentielle le confort anatomique du matelas, et l'enrichit de manière bien reconnaissable par sa  **finition Silver Line**.

Son garnissage composé de précieuses **microfibres de polyester HCS anallergiques** soutenues par une couche de polyuréthane technique D-Foam haute densité, garantit une **parfaite élasticité** et une **excellente respiration**, ainsi qu'un extraordinaire **moelleux en surface** pour un maximum de confort de repos.

**La haute qualité du tissu Stretch**, réalisé avec des fibres de polyester très haute résistance et élasticité, est valorisée par le traitement **végétal exclusif Fiberbugs®**, aux huiles essentielles de géraniol, qui inhibe l'infestation et la prolifération des dangereuses punaises de lit.

**La bande qui l'entoure**, garnie et **dotée de poignées ergonomiques** pour pouvoir déplacer le matelas, est **microperforée à intervalles réguliers** sur tous les côtés du coutil, grâce au tout nouveau **système exclusif Respiro**, expressément créé dans nos laboratoires de recherche et développement, pour obtenir un matelas parfaitement respirant.

# COUTIL ESSENCE MYFORM®

## BIEN-ÊTRE ABSOLU



Le coutil **Essence Myform®**, matelassé avec **le tout nouveau motif Diamond Quilting**, est la création la plus récente de nos laboratoires, pour offrir un **double confort et prolonger la durée de vie du matelas**.

Le matelas avec coutil Essence Myform a été conçu avec sur une face une couche supérieure réalisée avec le précieux **Myform Memory Air®**, un matériau thermovisible à rentrée graduelle hautement respirant et breveté et, sur l'autre face, une couche de très moelleuses **microfibres de polyester HCS** très élastiques et très souples.

Les avantages du tout nouveau coutil Essence Myform sont innombrables. Le premier de tous est la possibilité de **choisir invariablement le confort qui convient à vos clients** ; une caractéristique qui apporte à tout le système lit un atout d'éclectisme et la possibilité de répondre au mieux à toutes les exigences de repos. La présence du précieux Myform Memory Air® **prolonge considérablement la durée de vie du matelas** en raison de l'extrême durabilité de l'effet mémoire qui résiste aux contraintes mécaniques continues.

**La haute qualité du tissu Stretch**, réalisé avec des fibres de polyester très haute résistance et élasticité, est valorisée par le traitement **végétal exclusif Fiberbugs®**, aux huiles essentielles de géraniol, qui inhibe l'infestation et la prolifération des dangereuses punaises de lit.

**La bande qui entoure le coutil**, avec finition matelassée et **dotée de poignées ergonomiques** pour pouvoir déplacer le matelas, se distingue par la présence du tout nouveau **système exclusif Respiro, microperforé à intervalles réguliers** sur tous les côtés du coutil dans deux lignes Dorelan. Expressément créé par nos laboratoires de recherche et développement, pour obtenir une **parfaite respiration du matelas**.

- > Confort excellent
- > Élasticité maximale
- > Respirant et anallergique



# COUTIL COMFORT SUITE® MYFORM®

CONFORT DE LUXE



- > Confort maximal
- > Élasticité maximale
- > Respirant et anallergique

Le coutil **Comfort Suite® Myform®**, matelassé avec le tout nouveau motif **Diamond Quilting**, est caractérisé par la présence des deux côtés d'un **topper supplémentaire supérieur**, qui augmente de façon exponentielle le confort anatomique du matelas, et l'enrichit de manière bien reconnaissable par sa  **finition Silver Line**. Le matelas avec coutil Comfort Suite® Myform a été conçu

avec, sur une face, une couche supérieure réalisée dans le précieux **Myform Memory Air®**, un matériau thermovisible à rentrée graduelle hautement respirant et breveté, et, sur l'autre face, une couche de très moelleuses **microfibres de polyester HCS** très élastiques et très souples.

Le tout nouveau coutil Comfort Suite® Myform permet de **choisir invariablement le confort qui convient à vos clients**, une caractéristique qui apporte à tout le système lit un atout d'éclectisme et la possibilité de répondre au mieux à toutes les exigences de repos. La présence du Myform Memory Air® **prolonge considérablement la durée de vie du matelas** en raison de l'extrême durabilité de l'effet mémoire qui résiste aux contraintes mécaniques continues.

**La haute qualité du tissu Stretch**, réalisé avec des fibres de polyester très haute résistance et élasticité, est valorisée par le traitement **végétal exclusif Fiberbugs®**, aux huiles essentielles de géranol, qui inhibe l'infestation et la prolifération des dangereuses punaises de lit.

**La bande qui l'entoure**, garnie et dotée de **poignées ergonomiques** pour pouvoir déplacer le matelas, est **microperforée à intervalles réguliers** sur tous les côtés du coutil, grâce au tout nouveau **système exclusif Respiro**, expressément créé dans nos laboratoires de recherche et développement, pour obtenir un matelas parfaitement respirant.

# COUTIL MY LUXURY

PARADIS DU BIEN-ÊTRE



Le coutil **My Luxury**, matelassé avec le tout nouveau motif **Royal Quilting**, est caractérisé par la présence d'une **surface du matelas riche et splendidement ouvragée** qui permet, avec la bande **Silver Line courant tout le long du périmètre** de distinguer les produits dotés de ce coutil d'une **grande élégance** et d'un **confort sans pareil**.

Le matelas avec coutil My Luxury a été conçu avec un **double garnissage hybride Dual Soft** réalisé dans le précieux **Myform Memory Air®**, un matériau thermovisible à rentrée graduelle hautement respirant et breveté, et une couche de très moelleuses **microfibres de polyester HCS** très élastiques et très souples en surface sur les deux côtés.

Ce motif, symbole de luxe et d'excellence, allié aux technologies de pointe des systèmes à ressort et à **l'incroyable moelleux du double garnissage**, permet de bénéficier d'un confort de qualité et d'une esthétique tout à fait nouveaux et révolutionnaires.

**La haute qualité du tissu Stretch**, réalisé avec des fibres de polyester très haute résistance et élasticité, est valorisée par le traitement **végétal exclusif Fiberbugs®**, aux huiles essentielles de géranol, qui inhibe l'infestation et la prolifération des dangereuses punaises de lit.

La bande garnie courant tout le long du périmètre et dotée de **poignées ergonomiques** pour pouvoir déplacer le matelas, se distingue par la présence du tout nouveau **système exclusif Respiro** qui, **grâce à la précieuse microfibre Silver Line microperforée à intervalles réguliers**, assure une parfaite respiration du matelas.





## NOS LIGNES

### Offrez à vos clients le bien-être sublime de nuits signées Dorelan Hôtel.

Dorelan Hôtel est heureuse de vous présenter 4 précieuses nouvelles lignes de produits pour le repos, conçues pour satisfaire toutes les exigences de l'hôtellerie de grande classe.

Une vaste gamme de matelas, oreillers, toppers, sommiers, têtes de lit, cadres de lit et accessoires au design contemporain et sophistiqué, qui peuvent

tous être assortis les uns aux autres, à la pointe de la technologie et réalisé avec des matières méticuleusement sélectionnées, pour offrir à chacun de vos clients une inoubliable expérience de bien-être et de détente.

Luxury, Suite, Deluxe, Superior : 4 lignes qui se différencient par leurs technologies, leur accueil et leur personnalisation. 4 styles différents pour soigner dans les moindres détails le confort de la chambre, le lieu le plus intime et le plus précieux de votre hôtel.

---

Pour une réponse élégante  
et personnalisée en  
fonction des exigences  
de votre hôtel.

---



## LIGNE Superior



## POUR UN ÎLOT DE DÉTENTE ABSOLUE

- > Grand confort
- > Élégente fonctionnalité
- > Durabilité et hygiène

Bien-être, confort, détente et qualité. Mais aussi durabilité, hygiène, fiabilité, style et design : bienvenue dans la ligne Superior Dorelan Hôtel. Il s'agit d'une collection de produits confortables, accueillants, élégants, pratiques et résistants, pour satisfaire avec éclectisme les exigences propres à l'hôtellerie de la dernière génération.

La ligne Superior comprend des matelas anatomiques, des oreillers, des sommiers, des sommiers tapissiers et de nombreux accessoires, qui peuvent tous s'assortir les uns aux autres, pour créer un système lit confortable, élégant et fonctionnel, en mesure de transformer les chambres de votre hôtel en autant d'îlots de détente absolue.

## LIGNE Deluxe



## CONFORT, ÉLÉGANCE, PRATICITÉ

- > Confort maximum
- > Éléance et design
- > Praticité idéale

La collection Deluxe Dorelan Hôtel est issue de l'alliance parfaite entre confort, élégance Made in Italy, excellentes performances et praticité optimale. Conçus pour répondre impeccablement aux exigences de l'hôtellerie, les produits Deluxe garantissent le maximum de durabilité et de résistance, tout en offrant la qualité qui a fait la renommée de Dorelan dans le monde. De la ligne Deluxe font partie des matelas ergonomiques, des précieux oreillers, des cadres de lit, des sommiers et une vaste gamme d'accessoires pour la chambre, conçus pour composer des systèmes lit confortables, élégants et pratiques, pour offrir une touche de classe à chaque chambre de votre hôtel et l'excellence du bien-être de repos offert à vos clients.

## LIGNE Suite



## LE LUXE D'UN REPOS 5 ÉTOILES

- > Confort personnalisé
- > Ergonomie idéale
- > Design raffiné

Le trésor le plus précieux d'une suite est le confort exclusif offert par son système lit. Un repos intense et agréable est en effet le meilleur luxe que vous puissiez réserver à vos clients. L'excellence de la ligne Suite est expressément conçue dans ce but : de la recherche Dorelan Hôtel sont issues des produits innovants en mesure de répondre aux exigences de l'hôtellerie de grande classe.

La Ligne Suite comprend des matelas ergonomiques, des oreillers à la pointe pour le confort, des sommiers, des cadres de lit et des accessoires permettant de composer des systèmes lit aux performances impeccables et au design raffiné, pour que les meilleures chambres de votre structure puissent offrir une qualité de repos inoubliable.

## LIGNE Luxury



## LE CONFORT AU-DELÀ DU RÊVE

- > Confort excellent
- > Une ergonomie irréprochable
- > Détails de grande qualité

Accueillez vos clients en leur faisant l'un des dons les plus précieux : un repos sans pareil, capable d'aller au-delà des plus ambitieux rêves de confort. Laissez-les vivre une expérience de bien-être superlatif, où le sommeil devient un précieux traitement réparateur du corps, de l'esprit et du cœur.

Matelas, oreiller, cadre de lit, sommiers et de nombreux accessoires raffinés : venez découvrir la ligne Luxury by Dorelan Hôtel, une véritable collection de trésors au design raffiné et à l'excellent confort, uniquement ce qu'il existe de mieux dans notre production, pour transformer les meilleures chambres de votre hôtel en un havre de bien-être total.





## COLLECTION MATELAS

Offrez à vos clients le bien-être sublime  
de nuits signées Dorelan.

Avec notre nouvelle collection de matelas Dorelan Hôtel, nous vous souhaitons la bienvenue dans l'excellence de la production de solutions pour le repos Made in Italy.

Ultra-solides, résistants, réalisés au moyen des technologies les plus innovantes, nos matelas sont parmi les plus demandés par les plus grands hôtels du monde entier en raison de leur inimitable confort et de leur ergonomie unique.

Réalisés avec des matières premières de qualité absolue et aux impeccables propriétés anallergiques, certifiés conformes aux normes de sécurité les plus sévères, et conçus pour offrir un soutien toujours parfaitement adapté aux morphologies les plus diverses, les matelas de la nouvelle collection Dorelan Hôtel rehaussent les valeurs de confort, de qualité et d'élégance de votre structure, en offrant à vos clients une inoubliable oasis de détente.

Quand l'hospitalité  
commence par un parfait  
bien-être de repos.



RESSORTS BONNEL

Les ressorts Bonnel sont réalisés en fil d'acier phosphaté, solide et ultra-résistant, façonné en **FORME BICONIQUE POUR UNE RÉPONSE ANATOMIQUE PARFAITE**. Ils sont rendus indéformables grâce au traitement de trempe qui assure la stabilité et la parfaite inaltérabilité de la forme du matelas.

- Soutien solide
- Accueil anatomique
- Très longue durabilité
- Structure indéformable
- Grande résistance
- Stabilité parfaite



AMBIT

FICHE TECHNIQUE

Matelas à ressorts Bonnel	► Solidité et résistance
SYSTÈME À RESSORTS BONNEL 350 RESSORTS (140X190) EN ACIER PHOSPHATÉ RÉALISÉ AVEC FIL DE 2,2 MM	► Stabilité et inaltérabilité de la forme
Soutien intérieur protecteur en feutre Spring Care de 900 g/m²	► Haute résistance
Couche supérieure Anatomic Support en polyuréthane technique D-Foam haute densité	► Support anatomique
Box System ergonomique à soutien latéral en polyuréthane technique D-Foam à haute densité	► Excellentes performances
COUTIL EXTÉRIEUR COMPACT AVEC FINITION MATELASSÉE BLADE QUILTING	► Design et praticité
REVÊTEMENT EN TISSU JACQUARD ANALLERGIQUE	► Sécurité et qualité
GARNISSAGE EN MICROFIBRES DE POLYESTER ANALLERGIQUE HCS 350 G/M²	► Confort agréable
Toile de protection en résine et fibre de polyester non-tissée	► Fiabilité totale
BANDE MICROPERFORÉE À HAUTE RESPIRATION DORELAN RESPIRO LE LONG DU PÉRIMÈTRE	► Respiration et hygiène
Système de manipulation ergonomique avec 4 poignées latérales horizontales	► Excellente maniabilité
En option système d'union par zip DORELAN <b>SOLID LINK</b>	► Polyvalence maximale
HOMOLOGUÉ EN CLASSE EN FR 597 1/2 ET 1IM DE RÉACTION AU FEU 	► Sécurité totale

350  
ressorts (140X190)



TECHNOLOGIE

Compact  
Blade Quilting



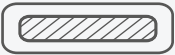
COUTIL

Jacquard  
anallergique



TISSU

Microfibres  
polyester HCS



GARNISSAGE

Soutien défini, soutien solide, hygiène et sécurité maximum sont les caractéristiques qui font d'Ambit le matelas idéal pour accueillir le sommeil de vos clients.

Le système à ressorts Bonnel by Dorelan, extrêmement solide et indéformable par tradition grâce aux formidables ressorts biconiques assemblés en spirale, garantit une parfaite durabilité du matelas, un soutien anatomique et une stabilité optimale. Le coutil Compact avec revêtement en tissu Jacquard anallergique assure durablement un confort de repos sain et agréable.



➤ COUTIL COMPACT  
EN TISSU JACQUARD



➤ GARNISSAGE EN MICROFIBRES  
POLYESTER HCS




➤ BANDE MICROPERFORÉE  
RESPIRO




RESSORTS LFK

**CAPTEUR SUPÉRIEUR À RÉPONSE ÉLASTIQUE VARIABLE** ► chaque ressort réagit « intelligemment » en s'adaptant à la perfection à des masses différentes et à chaque mouvement dans sa partie « haute », tout en garantissant toute la solidité qui caractérise les ressorts les plus traditionnels, grâce à sa partie « basse ».

- ↳ Soutien ferme
- ↳ Accueil dynamique
- ↳ Très longue durabilité
- ↳ Grand confort
- ↳ Grande robustesse
- ↳ Inaltérabilité de la forme



FICHE TECHNIQUE

Matelas à ressorts LFK	► Solidité et inaltérabilité de la forme
SYSTÈME À RESSORTS LFK 620 RESSORTS (140X190) EN ACIER PHOSPHATÉ RÉALISÉ AVEC FIL DE 1,9 MM	► Solidité et résistance
LFK SPRING TECHNOLOGY AVEC CAPTEUR SUPÉRIEUR À RÉPONSE ÉLASTIQUE VARIABLE	► Parfaite réponse élastique
Soutien intérieur protecteur en feutre Spring Care de 900 g/m²	► Résistance et durabilité
Couche supérieure Anatomic Support en polyuréthane technique D-Foam haute densité	► Soutien anatomique
Box System ergonomique à soutien latéral en polyuréthane technique D-Foam à haute densité	► Excellentes performances
COUTIL EXTÉRIEUR COMPACT AVEC FINITION MATELASSÉE BLADE QUILTING	► Design et praticité
REVÊTEMENT EN TISSU JACQUARD ANALLERGIQUE	► Sécurité et qualité
GARNISSAGE EN MICROFIBRES DE POLYESTER ANALLERGIQUE HCS 350 G/M²	► Confort agréable
Toile de protection en résine et fibre de polyester non-tissée	► Fiabilité totale
BANDE MICROPERFORÉE À HAUTE RESPIRATION DORELAN RESPIRO LE LONG DU PÉRIMÈTRE	► Respiration et hygiène
Système de manipulation ergonomique avec 4 poignées latérales horizontales	► Excellente maniabilité
EN OPTION SYSTEM D'UNION PAR ZIP DORELAN <b>SOLID LINK</b>	► Polyvalence maximale
HOMOLOGUÉ EN CLASSE EN FR 597 1/2 ET 1IM DE RÉACTION AU FEU 	► Sécurité totale

620  
ressorts (140X190)



TECHNOLOGIE

Compact  
Blade Quilting



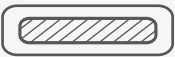
COUTIL

Jacquard  
anallergique



TISSU

Microfibres  
polyester HCS



GARNISSAGE

La structure indéformable du système ressort exclusif LFK à 260 ressorts/m² et l'accueil moelleux du coutil Compact avec finition matelassée Blade Quilting offrent un soutien anatomique et un agréable confort de repos.

Des récents tests de laboratoire ont montré que le système LFK Spring Technology est en mesure de supporter de fortes contraintes mécaniques continues comme aucun autre système ressorts. Son utilisation à bord des principales compagnies de croisières internationales en dit long sur l'extraordinaire résistance et la fiabilité absolue de ce modèle.



↳ COUTIL COMPACT  
EN TISSU JACQUARD



↳ GARNISSAGE EN MICROFIBRES  
POLYESTER HCS




↳ BANDE MICROPERFORÉE  
RESPIRO



RESSORTS LFK

**CAPTEUR SUPÉRIEUR À RÉPONSE ÉLASTIQUE VARIABLE** ▶ chaque ressort réagit « intelligemment » en s'adaptant à la perfection à des masses différentes et à chaque mouvement dans sa partie « haute », tout en garantissant toute la solidité qui caractérise les ressorts les plus traditionnels, grâce à sa partie « basse ».

- Soutien ferme
- Accueil dynamique
- Très longue durabilité
- Grand confort
- Grande robustesse
- Inaltérabilité de la forme



HAUTEUR		
25	27	30
cm env.	cm env.	cm env.

CREED



FICHE TECHNIQUE

Matelas à ressorts LFK	▶ Solidité et inaltérabilité de la forme
SYSTÈME À RESSORTS LFK 620 RESSORTS (140X190) EN ACIER PHOSPHATÉ RÉALISÉ AVEC FIL DE 1,9 MM	▶ Solidité et résistance
LFK SPRING TECHNOLOGY AVEC CAPTEUR SUPÉRIEUR À RÉPONSE ÉLASTIQUE VARIABLE	▶ Parfaite réponse élastique
Soutien intérieur protecteur en feutre Spring Care de 900 g/m²	▶ Résistance et durabilité
Couche supérieure Anatomic Support en polyuréthane technique D-Foam haute densité	▶ Soutien anatomique
Box System ergonomique à soutien latéral en polyuréthane technique D-Foam à haute densité	▶ Excellentes performances
COUTIL EXTÉRIEUR ESSENCE AVEC FINITION MATELASSÉE DIAMOND QUILTING	▶ Accueil moelleux
REVÊTEMENT EN TISSU STRETCH ANALLERGIQUE AVEC TRAITEMENT VÉGÉTAL FIBERBUGS® CONTRE LES PUNAISES DE LIT	▶ Haute sécurité et qualité
GARNISSAGE EN MICROFIBRES DE POLYESTER ANALLERGIQUE HCS 350 G/M²	▶ Confort agréable
Soutien anti-affaissement (anti sinking) matelassé en polyuréthane technique D-Foam haute densité	▶ Accueil uniforme
Toile de protection en résine et fibre de polyester non-tissée	▶ Fiabilité totale
BANDE MICROPERFORÉE À HAUTE RESPIRATION DORELAN RESPIRO LE LONG DU PÉRIMÈTRE	▶ Respiration et hygiène
Système de manipulation ergonomique avec 4 poignées latérales horizontales	▶ Excellente maniabilité
En option système d'union par zip DORELAN <b>SOLID LINK</b>	▶ Polyvalence maximale
HOMOLOGUÉ EN CLASSE EN FR 597 1/2 ET 1IM DE RÉACTION AU FEU	▶ Sécurité totale

**620**  
ressorts (140X190)




TECHNOLOGIE

Essence  
Diamond Quilting



COUTIL

Stretch anallergique  
Fiberbugs®



TISSU

Microfibres  
polyester HCS



GARNISSAGE

Grâce au système ressorts exclusif LFK à 260 ressorts/m² et à son précieux revêtement en tissu anallergique Stretch, traité Fiberbugs®, aux huiles essentielles de géraniol, qui inhibe l'infestation et la prolifération des dangereuses punaises de lit, Creed offre un soutien anatomique et une parfaite hygiène de repos longue durée.

Des récents tests de laboratoire ont montré que le système LFK Spring Technology est en mesure de supporter de fortes contraintes mécaniques continues comme aucun autre système ressorts. Son utilisation à bord des principales compagnies de croisières internationales en dit long sur l'extraordinaire résistance et la fiabilité absolue de ce modèle.



➤ COUTIL ESSENCE  
EN TISSU STRETCH



➤ GARNISSAGE EN  
MICROFIBRES POLYESTER  
HCS



➤ BANDE MICROPERFORÉE  
RESPIRO



RESSORTS LFK

**CAPTEUR SUPÉRIEUR À RÉPONSE ÉLASTIQUE VARIABLE** ▶ chaque ressort réagit « intelligemment » en s'adaptant à la perfection à des masses différentes et à chaque mouvement dans sa partie « haute », tout en garantissant toute la solidité qui caractérise les ressorts les plus traditionnels, grâce à sa partie « basse ».

- ↳ Soutien ferme
- ↳ Accueil dynamique
- ↳ Très longue durabilité
- ↳ Grand confort
- ↳ Grande robustesse
- ↳ Inaltérabilité de la forme



HAUTEUR		
26	28	31
cm env.	cm env.	cm env.

CREED CS



FICHE TECHNIQUE

Matelas à ressorts LFK	▶ Solidité et inaltérabilité de la forme
SYSTÈME À RESSORTS LFK 620 RESSORTS (140X190) EN ACIER PHOSPHATÉ RÉALISÉ AVEC FIL DE 1,9 MM	▶ Solidité et résistance
LFK SPRING TECHNOLOGY AVEC CAPTEUR SUPÉRIEUR À RÉPONSE ÉLASTIQUE VARIABLE	▶ Parfaite réponse élastique
Soutien intérieur protecteur en feutre Spring Care de 900 g/m²	▶ Résistance et durabilité
Couche supérieure Anatomic Support en polyuréthane technique D-Foam haute densité	▶ Soutien anatomique
Box System ergonomique à soutien latéral en polyuréthane technique D-Foam à haute densité	▶ Excellentes performances
COUTIL EXTÉRIEUR COMFORT SUITE® AVEC FINITION MATELASSÉE DIAMOND QUILTING FINITION SILVER LINE	▶ Accueil moelleux
REVÊTEMENT EN TISSU STRETCH ANALLERGIQUE AVEC TRAITEMENT VÉGÉTAL FIBERBUGS® CONTRE LES PUNAISES DE LIT	▶ Haute sécurité et qualité
GARNISSAGE EN MICROFIBRES DE POLYESTER ANALLERGIQUE HCS 350 G/M²	▶ Confort agréable
Soutien anti-affaissement (anti sinking) matelassé en polyuréthane technique D-Foam haute densité	▶ Accueil uniforme
Toile de protection en résine et fibre de polyester non-tissée	▶ Fiabilité totale
BANDE MICROPERFORÉE À HAUTE RESPIRATION DORELAN RESPIRO LE LONG DU PÉRIMÈTRE	▶ Respiration et hygiène
Système de manipulation ergonomique avec 4 poignées latérales horizontales	▶ Excellente maniabilité
En option système d'union par zip DORELAN <b>SOLID LINK</b>	▶ Polyvalence maximale
HOMOLOGUÉ EN CLASSE EN FR 597 1/2 ET 1IM DE RÉACTION AU FEU	▶ Sécurité totale

**620**  
ressorts (140X190)



TECHNOLOGIE

Comfort Suite®  
Diamond Quilting



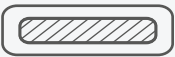
COUTIL

Stretch anallergique  
Fiberbugs®



TISSU

Microfibres  
polyester HCS




GARNISSAGE


Grâce au coutil Comfort Suite®, rendu précieux par une généreuse couche moelleuse garnie et cousue dessous la surface du coutil, ce matelas saura offrir au repos de vos clients un accueil parfait et un confort de repos vraiment inégalable. Le système à ressorts LFK à 260 ressorts/m² assurera une solidité et une stabilité longue durée et l'inaltérabilité des formes de tout le système lit.

Le revêtement est réalisé dans le précieux tissu anallergique Stretch soumis au traitement exclusif Fiberbugs®, aux huiles essentielles de géraniol, qui inhibe l'infestation et la prolifération des dangereuses punaises de lit.

Des récents tests de laboratoire ont montré que le système LFK Spring Technology est en mesure de supporter de fortes contraintes mécaniques continues comme aucun autre système ressorts.



↳ COUTIL COMFORT SUITE®  
EN TISSU STRETCH



↳ GARNISSAGE EN MICROFIBRES  
DE POLYESTER HCS




↳ BANDE MICROPERFORÉE  
RESPIRO



RESSORTS LFK

**CAPTEUR SUPÉRIEUR À RÉPONSE ÉLASTIQUE VARIABLE** ▶ chaque ressort réagit « intelligemment » en s'adaptant à la perfection à des masses différentes et à chaque mouvement dans sa partie « haute », tout en garantissant toute la solidité qui caractérise les ressorts les plus traditionnels, grâce à sa partie « basse ».

- ↳ Soutien ferme
- ↳ Accueil dynamique
- ↳ Très longue durabilité
- ↳ Grand confort
- ↳ Grande robustesse
- ↳ Inaltérabilité de la forme



HAUTEUR		
25	27	30
cm env.	cm env.	cm env.

IRIS



FICHE TECHNIQUE

Matelas à ressorts LFK	▶ Solidité et inaltérabilité de la forme
SYSTÈME À RESSORTS LFK 620 RESSORTS (140X190) EN ACIER PHOSPHATÉ RÉALISÉ AVEC FIL DE 1,9 MM	▶ Solidité et résistance
LFK SPRING TECHNOLOGY AVEC CAPTEUR SUPÉRIEUR À RÉPONSE ÉLASTIQUE VARIABLE	▶ Parfaite réponse élastique
Soutien intérieur protecteur en feutre Spring Care de 900 g/m²	▶ Résistance et durabilité
Couche supérieure Anatomic Support en polyuréthane technique D-Foam haute densité	▶ Soutien anatomique
Box System ergonomique à soutien latéral en polyuréthane technique D-Foam à haute densité	▶ Excellentes performances
COUTIL EXTÉRIEUR ESSENCE MYFORM® AVEC FINITION MATELASSÉE DIAMOND QUILTING	▶ Design raffiné et praticité
REVÊTEMENT EN TISSU STRETCH ANALLERGIQUE AVEC TRAITEMENT VÉGÉTAL FIBERBUGS® CONTRE LES PUNAISES DE LIT	▶ Haute sécurité et qualité
UNE FACE GARNIE EN MYFORM MEMORY AIR® ANALLERGIQUE DENSITÉ 55 KG/M³	▶ Atmosphère moelleuse et enveloppante
UNE FACE GARNIE EN MICROFIBRES DE POLYESTER ANALLERGIQUE HCS 350 G/M²	▶ Confort agréable
Soutien anti-affaissement (anti sinking) matelassé en polyuréthane technique D-Foam haute densité	▶ Accueil uniforme
Toile de protection en résine et fibre de polyester non-tissée	▶ Fiabilité totale
BANDE MICROPERFORÉE À HAUTE RESPIRATION DORELAN RESPIRO LE LONG DU PÉRIMÈTRE	▶ Respiration et hygiène
Système de manipulation ergonomique avec 4 poignées latérales horizontales	▶ Excellente maniabilité
En option système d'union par zip DORELAN <b>SOLID LINK</b>	▶ Polyvalence maximale
HOMOLOGUÉ EN CLASSE EN FR 597 1/2 ET 1IM DE RÉACTION AU FEU	▶ Sécurité totale

620  
ressorts (140X190)




TECHNOLOGIE

Essence Myform  
Diamond Quilting




COUTIL

Stretch anallergique  
Fiberbugs®



TISSU

Myform Memory Air® /  
Microfibres polyester HCS



GARNISSAGE

Le système ressort exclusif LFK à 260 ressorts/m² permet à Iris d'offrir un soutien ferme et un support parfaitement stable et anatomique. Des récents tests de laboratoire ont montré que le système LFK Spring Technology est en mesure de supporter de fortes contraintes mécaniques continues, se démontrant résistant, indéformable et longue durabilité, comme aucun autre système ressorts. Le revêtement est réalisé dans le précieux tissu anallergique Stretch soumis au traitement exclusif Fiberbugs®, aux huiles essentielles de géranjol, qui inhibe l'infestation et la prolifération des dangereuses punaises de lit.

De plus, grâce au coutil exclusif Essence Myform®, Iris offre deux types de confort différents, souple et enveloppant d'un côté, plus dynamique et élastique de l'autre, pour offrir un repos à 5 étoiles même à vos clients les plus exigeants.



↳ COUTIL ESSENCE MYFORM® EN TISSU STRETCH



↳ GARNISSAGE EN MYFORM MEMORY AIR® / MICROFIBRES EN POLYESTER HCS




↳ BANDE MICROPERFORÉE RESPIRO



RESSORTS LFK

**CAPTEUR SUPÉRIEUR À RÉPONSE ÉLASTIQUE VARIABLE** ▶ chaque ressort réagit « intelligemment » en s'adaptant à la perfection à des masses différentes et à chaque mouvement dans sa partie « haute », tout en garantissant toute la solidité qui caractérise les ressorts les plus traditionnels, grâce à sa partie « basse ».

- Soutien ferme
- Accueil dynamique
- Très longue durabilité
- Grand confort
- Grande robustesse
- Inaltérabilité de la forme



HAUTEUR		
26	28	31
cm env.	cm env.	cm env.

LINEA Suite

IRIS CS



FICHE TECHNIQUE

Matelas à ressorts LFK	▶ Solidité et inaltérabilité de la forme
SYSTÈME À RESSORTS LFK 620 RESSORTS (140X190) EN ACIER PHOSPHATÉ RÉALISÉ AVEC FIL DE 1,9 MM	▶ Solidité et résistance
LFK SPRING TECHNOLOGY AVEC CAPTEUR SUPÉRIEUR À RÉPONSE ÉLASTIQUE VARIABLE	▶ Parfaite réponse élastique
Soutien intérieur protecteur en feutre Spring Care de 900 g/m²	▶ Résistance et durabilité
Couche supérieure Anatomic Support en polyuréthane technique D-Foam haute densité	▶ Soutien anatomique
Box System ergonomique à soutien latéral en polyuréthane technique D-Foam à haute densité	▶ Excellentes performances
COUTIL EXTÉRIEUR COMFORT SUITE® MYFORM® AVEC FINITION MATELASSÉE DIAMOND QUILTING FINITION SILVER LINE	▶ Accueil souple et précieux
REVÊTEMENT EN TISSU STRETCH ANALLERGIQUE AVEC TRAITEMENT VÉGÉTAL FIBERBUGS® CONTRE LES PUNAISES DE LIT	▶ Haute sécurité et qualité
UNE FACE GARNIE EN MYFORM MEMORY AIR® ANALLERGIQUE DENSITÉ 55 KG/M³	▶ Atmosphère moelleuse et enveloppante
UNE FACE GARNIE EN MICROFIBRES DE POLYESTER ANALLERGIQUE HCS 350 G/M²	▶ Confort agréable
Soutien anti-affaissement (anti sinking) matelassé en polyuréthane technique D-Foam haute densité	▶ Accueil uniforme
Toile de protection en résine et fibre de polyester non-tissée	▶ Fiabilité totale
BANDE MICROPERFORÉE À HAUTE RESPIRATION DORELAN RESPIRO LE LONG DU PÉRIMÈTRE	▶ Respiration et hygiène
Système de manipulation ergonomique avec 4 poignées latérales horizontales	▶ Excellente maniabilité
En option système d'union par zip DORELAN <b>SOLID LINK</b>	▶ Polyvalence maximale
HOMOLOGUÉ EN CLASSE EN FR 597 1/2 ET 1IM DE RÉACTION AU FEU	▶ Sécurité totale

620  
ressorts (140X190)



TECHNOLOGIE

Comfort Suite® Myform  
Diamond Quilting



COUTIL

Stretch anallergique  
Fiberbugs®



TISSU

Myform Memory Air® /  
Microfibres polyester HCS



GARNISSAGE

Offrez à vos clients le luxe exclusif d'un repos à 5 étoiles ! Grâce à la synergie du coutil Comfort Suite® Myform®, enrichi par la présence d'une généreuse couche moelleuse garnie et cousue sur les deux surfaces, ce matelas offre un accueil excellent et différencié de chaque côté, souple et enveloppant pour l'un, moelleux et dynamique pour l'autre, afin de garantir un confort vraiment inégalable mêmes à vos clients les plus exigeants. Le revêtement est réalisé dans le précieux tissu anallergique Stretch soumis au traitement exclusif Fiberbugs®, aux huiles essentielles de géraniol, qui inhibe l'infestation et la prolifération des dangereuses punaises de lit.

Le système à ressorts LFK à 260 ressorts/m² est en outre un gage de solidité, de stabilité et d'inaltérabilité de la forme de tout le système lit.



➤ COUTIL COMFORT SUITE® MYFORM® EN TISSU STRETCH



➤ GARNISSAGE EN MYFORM MEMORY AIR® / MICROFIBRES EN POLYESTER HCS




➤ BANDE MICROPERFORÉE RESPIRO



RESSORTS LFK

**CAPTEUR SUPÉRIEUR À RÉPONSE ÉLASTIQUE VARIABLE** ► chaque ressort réagit « intelligemment » en s'adaptant à la perfection à des masses différentes et à chaque mouvement dans sa partie « haute », tout en garantissant toute la solidité qui caractérise les ressorts les plus traditionnels, grâce à sa partie « basse ».

- Soutien ferme
- Accueil dynamique
- Très longue durabilité
- Grand confort
- Grande robustesse
- Inaltérabilité de la forme



ADORE

FICHE TECHNIQUE

Matelas à ressorts LFK	► Solidité et inaltérabilité de la forme
SYSTÈME À RESSORTS LFK 620 RESSORTS (140X190) EN ACIER PHOSPHATÉ RÉALISÉ AVEC FIL DE 1,9 MM	► Solidité et résistance
LFK SPRING TECHNOLOGY AVEC CAPTEUR SUPÉRIEUR À RÉPONSE ÉLASTIQUE VARIABLE	► Parfaite réponse élastique
Soutien intérieur protecteur en feutre Spring Care de 900 g/m²	► Résistance et durabilité
Couche supérieure Anatomic Support en polyuréthane technique D-Foam haute densité	► Soutien anatomique
Box System ergonomique à soutien latéral en polyuréthane technique D-Foam à haute densité	► Excellentes performances
COUTIL EXTÉRIEUR MY LUXURY AVEC FINITION MATELASSÉE ROYAL QUILTING	► Accueil moelleux et précieux
REVÊTEMENT EN TISSU STRETCH ANALLERGIQUE AVEC TRAITEMENT VÉGÉTAL FIBERBUGS® CONTRE LES PUNAISES DE LIT 	► Haute sécurité et qualité
GARNISSAGE HYBRIDE DUAL SOFT EN MICROFIBRES DE POLYESTER ANALLERGIQUE HCS 200 G/M² ET MYFORM MEMORY AIR® ANALLERGIQUE DENSITÉ 55 KG/M³	► Confort agréable
Toile de protection en résine et fibre de polyester non-tissée	► Fiabilité totale
BANDE MICROPERFORÉE À HAUTE RESPIRATION DORELAN RESPIRO LE LONG DU PÉRIMÈTRE EN MICROFIBRE SILVER LINE	► Respiration et hygiène
Système de manipulation ergonomique avec 4 poignées latérales horizontales	► Excellente maniabilité
En option système d'union par zip DORELAN <b>SOLID LINK</b>	► Polyvalence maximale
HOMOLOGUÉ EN CLASSE EN FR 597 1/2 ET 1IM DE RÉACTION AU FEU 	► Sécurité totale

620  
ressorts (140X190)



TECHNOLOGIE

My Luxury  
Royal Quilting



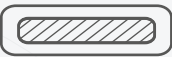
COUTIL

Stretch anallergique  
Fiberbugs® 



TISSU

Myform Memory Air®  
+  
Microfibres polyester HCS



GARNISSAGE

Avec Adore, nous vous souhaitons la bienvenue dans le haut de gamme des matelas à ressorts LFK by Dorelan. Grâce au précieux coutil My Luxury réalisé avec une finition matelassée à l'élégant design à double garnissage hybride exclusif Dual Soft, et grâce au système à ressorts LFK à 260 ressorts/m², solide, stable et résistant, en mesure de supporter de fortes contraintes mécaniques continues comme aucun autre système ressorts, ce matelas garantit durablement un soutien efficace, anatomique et ergonomique, et un bien-être et un repos d'excellente qualité. Le revêtement est réalisé dans le précieux tissu anallergique Stretch soumis au traitement exclusif Fiberbugs®, aux huiles essentielles de géraniol, qui inhibe l'infestation et la prolifération des dangereuses punaises de lit.

Pour permettre à vos clients de bénéficier d'un sommeil profond et d'un confort d'une rare intensité.



► COUTIL MY LUXURY  
EN TISSU STRETCH



► GARNISSAGE EN MICROFI-  
BRES DE POLYESTER HCS ET  
MYFORM MEMORY AIR®



► BANDE MICROPERFORÉE  
RESPIRO



RESSORTS ENSACHÉS


Les ressorts réagissent de manière totalement autonome les uns par rapport aux autres et assurent un **SOUTIEN ERGONOMIQUE** et un support toujours adapté aux morphologies les plus diverses. De plus, grâce à une conformation particulière « hélicoïdale » chaque ressort garde une excellente rigidité dans la zone plus interne, en rendant les zones superficielles plus moelleuses.

- Soutien équilibré

➤ Parfaite adaptabilité
- Accueil ergonomique

➤ Indépendance de couchage
- Longue résistance

➤ Stabilité parfaite



CLASS

FICHE TECHNIQUE

Matelas à ressort ensachés	► Totale indépendance de couchage
SYSTÈME À RESSORTS ENSACHÉS À 785 RESSORTS (140X190) EN ACIER PHOSPHATÉ RÉALISÉ AVEC FIL DE 1,7 MM	► Parfaite élasticité et solidité
7 ZONES FISIOMASSAGE® AVEC SOUTIEN À DIFFÉRENTES PORTANCES	► Ergonomie idéale
Couche supérieure Anatomic Support en polyuréthane technique D-Foam haute densité	► Soutien anatomique
Box System ergonomique à soutien latéral en polyuréthane technique D-Foam à haute densité	► Excellentes performances
COUTIL EXTÉRIEUR COMPACT AVEC FINITION MATELASSÉE BLADE QUILTING	► Design et praticité
REVÊTEMENT EN TISSU JACQUARD ANALLERGIQUE	► Sécurité et qualité
GARNISSAGE EN MICROFIBRES DE POLYESTER ANALLERGIQUE HCS 350 G/M²	► Confort agréable
Toile de protection en résine et fibre de polyester non-tissée	► Fiabilité totale
BANDE MICROPERFORÉE À HAUTE RESPIRATION DORELAN RESPIRO LE LONG DU PÉRIMÈTRE	► Respiration et hygiène
Système de manipulation ergonomique avec 4 poignées latérales horizontales	► Excellente maniabilité
En option système d'union par zip DORELAN <b>SOLID LINK</b>	► Polyvalence maximale
HOMOLOGUÉ EN CLASSE EN FR 597 1/2 ET 1IM DE RÉACTION AU FEU 	► Sécurité totale

785  
ressorts (140X190)



TECHNOLOGIE

Compact  
Blade Quilting



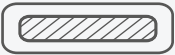
COUTIL

Jacquard  
anallergique



TISSU

Microfibres  
polyester HCS



GARNISSAGE

Solide, résistant et durable, grâce à ses 330 ressorts indépendants au m², Class offre un excellent soutien à tous les types de morphologie.

Le système exclusif Fisiomassage® avec soutien à 7 zones de portance différenciée, garantit, grâce à la différente densité, un soutien parfaitement ergonomique à chaque partie du corps, et le coutil Compact, réalisé dans le doux tissu Jacquard anallergique, assure durablement à vos clients un accueil toujours dynamique et agréable, pour un excellent confort de repos.



➤ COUTIL COMPACT  
EN TISSU JACQUARD



➤ GARNISSAGE EN  
MICROFIBRES POLYESTER  
HCS




➤ BANDE MICROPERFORÉE  
RESPIRO



RESSORTS ENSACHÉS

Les ressorts réagissent de manière totalement autonome les uns par rapport aux autres et assurent un **SOUTIEN ERGONOMIQUE** et un support toujours adapté aux morphologies les plus diverses. De plus, grâce à une conformation particulière « hélicoïdale » chaque ressort garde une excellente rigidité dans la zone plus interne, en rendant les zones superficielles plus moelleuses.

- Soutien équilibré
- Accueil ergonomique
- Longue résistance
- Parfaite adaptabilité
- Indépendance de couchage
- Stabilité parfaite



FICHE TECHNIQUE

Matelas à ressort ensachés	► Totale indépendance de couchage
SYSTÈME À RESSORTS ENSACHÉS À 785 RESSORTS (140X190) EN ACIER PHOSPHATÉ RÉALISÉ AVEC FIL DE 1,7 MM	► Parfaite élasticité et solidité
7 ZONES FISIOMASSAGE® AVEC SOUTIEN À DIFFÉRENTES PORTANCES	► Ergonomie idéale
Couche supérieure Anatomic Support en polyuréthane technique D-Foam haute densité	► Soutien anatomique
Box System ergonomique à soutien latéral en polyuréthane technique D-Foam à haute densité	► Excellentes performances
COUTIL EXTÉRIEUR ESSENCE AVEC FINITION MATELASSÉE DIAMOND QUILTING	► Design et praticité
REVÊTEMENT EN TISSU STRETCH ANALLERGIQUE AVEC TRAITEMENT VÉGÉTAL FIBERBUGS® CONTRE LES PUNAISES DE LIT	► Sécurité et qualité
GARNISSAGE EN MICROFIBRES DE POLYESTER ANALLERGIQUE HCS 350 G/M²	► Confort agréable
Soutien anti-affaissement (anti sinking) matelassé en polyuréthane technique D-Foam haute densité	► Accueil uniforme
Toile de protection en résine et fibre de polyester non-tissée	► Fiabilité totale
BANDE MICROPERFORÉE À HAUTE RESPIRATION DORELAN RESPIRO LE LONG DU PÉRIMÈTRE	► Respiration et hygiène
Système de manipulation ergonomique avec 4 poignées latérales horizontales	► Excellente maniabilité
En option système d’union par zip DORELAN <b>SOLID LINK</b>	► Polyvalence maximale
HOMOLOGUÉ EN CLASSE EN FR 597 1/2 ET 1IM DE RÉACTION AU FEU	► Sécurité totale

HAUTEUR

25

cm env.

27

cm env.

30

cm env.

LIGNE

Deluxe

GRACE


Matelas

785  
ressorts (140X190)



TECHNOLOGIE

Essence  
Diamond Quilting



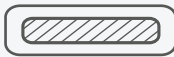
COUTIL

Stretch anallergique  
Fiberbugs®



TISSU

Microfibres  
polyester HCS



GARNISSAGE

Technologie, praticité et confort s'allient pour créer Grace, un matelas solide, résistant et aux performances très longue durabilité. L'exclusive technologie Dorelan à 330 ressorts ensachés/m², offre un soutien qui s'adapte à toutes les morphologies et un support parfaitement ergonomique, grâce au système Fisiomassage® avec soutien à 7 zones de portance différenciée.

Un accueil agréable et un confort de repos idéal sont garantis par le coutil Essence en tissu anallergique Stretch, soumis au traitement exclusif Fiberbugs®, aux huiles essentielles de géraniol, qui inhibe l'infestation et la prolifération des dangereuses punaises de lit.



➤ COUTIL ESSENCE  
EN TISSU STRETCH



➤ GARNISSAGE EN MICROFIBRES  
POLYESTER HCS




➤ BANDE MICROPERFORÉE  
RESPIRO



RESSORTS ENSACHÉS

Les ressorts réagissent de manière totalement autonome les uns par rapport aux autres et assurent un **SOUTIEN ERGONOMIQUE** et un support toujours adapté aux morphologies les plus diverses. De plus, grâce à une conformation particulière « hélicoïdale » chaque ressort garde une excellente rigidité dans la zone plus interne, en rendant les zones superficielles plus moelleuses.

- Soutien équilibré
- Accueil ergonomique
- Longue résistance
- Parfaite adaptabilité
- Indépendance de couchage
- Stabilité parfaite



HAUTEUR		
26	28	31
cm env.	cm env.	cm env.

LIGNE **Deluxe**

GRACE CS



FICHE TECHNIQUE


Matelas à ressort ensachés	► Totale indépendance de couchage
SYSTÈME À RESSORTS ENSACHÉS À 785 RESSORTS (140X190) EN ACIER PHOSPHATÉ RÉALISÉ AVEC FIL DE 1,7 MM	► Parfaite élasticité et solidité
7 ZONES FISIOMASSAGE® AVEC SOUTIEN À DIFFÉRENTES PORTANCES	► Ergonomie idéale
Couche supérieure Anatomic Support en polyuréthane technique D-Foam haute densité	► Soutien anatomique
Box System ergonomique à soutien latéral en polyuréthane technique D-Foam à haute densité	► Excellentes performances
COUTIL EXTÉRIEUR COMFORT SUITE® AVEC FINITION MATELASSÉE DIAMOND QUILTING FINITION SILVER LINE	► Accueil souple et précieux
REVÊTEMENT EN TISSU STRETCH ANALLERGIQUE AVEC TRAITEMENT VÉGÉTAL FIBERBUGS® CONTRE LES PUNAISES DE LIT	► Haute sécurité et qualité
GARNISSAGE EN MICROFIBRES DE POLYESTER ANALLERGIQUE HCS 350 G/M²	► Confort agréable
Soutien anti-affaissement (anti sinking) matelassé en polyuréthane technique D-Foam haute densité	► Accueil uniforme
Toile de protection en résine et fibre de polyester non-tissée	► Fiabilité totale
BANDE MICROPERFORÉE À HAUTE RESPIRATION DORELAN RESPIRO LE LONG DU PÉRIMÈTRE	► Respiration et hygiène
Système de manipulation ergonomique avec 4 poignées latérales horizontales	► Excellente maniabilité
En option système d'union par zip DORELAN <b>SOLID LINK</b>	► Polyvalence maximale
HOMOLOGUÉ EN CLASSE EN FR 597 1/2 ET 1IM DE RÉACTION AU FEU	► Sécurité totale

785  
ressorts (140X190)



TECHNOLOGIE

Comfort Suite®  
Diamond Quilting



COUTIL

Stretch anallergique  
Fiberbugs®



TISSU

Microfibres  
polyester HCS



GARNISSAGE

Offrez au sommeil de vos clients un accueil moelleux grâce au coutil Comfort Suite® de ce matelas, enrichi par une généreuse couche moelleuse garnie et cousue sur sa surface, pour offrir durablement, nuit après nuit, un confort de repos toujours excellent. Le revêtement est réalisé dans le précieux tissu anallergique Stretch soumis au traitement exclusif Fiberbugs®, aux huiles essentielles de géraniol, qui inhibe l'infestation et la prolifération des dangereuses punaises de lit.

Les 330 ressorts indépendants au m² de Grace Comfort Suite®, solides, résistants et très longue durabilité, garantissent également un soutien parfait et un excellente ergonomie, grâce au système exclusif Fisiomassage® avec soutien à 7 zones de portance différenciée.



➤ COUTIL COMFORT SUITE®  
EN TISSU STRETCH



➤ GARNISSAGE EN MICROFIBRES  
POLYESTER HCS




➤ BANDE MICROPERFORÉE  
RESPIRO



RESSORTS ENSACHÉS

Les ressorts réagissent de manière totalement autonome les uns par rapport aux autres et assurent un **SOUTIEN ERGONOMIQUE** et un support toujours adapté aux morphologies les plus diverses. De plus, grâce à une conformation particulière « hélicoïdale » chaque ressort garde une excellente rigidité dans la zone plus interne, en rendant les zones superficielles plus moelleuses.

- Soutien équilibré
- Accueil ergonomique
- Longue résistance
- Parfaite adaptabilité
- Indépendance de couchage
- Stabilité parfaite



FICHE TECHNIQUE

Matelas à ressort ensachés ➤ Totale indépendance de couchage

SYSTÈME À RESSORTS ENSACHÉS À 785 RESSORTS (140X190) EN ACIER PHOSPHATÉ RÉALISÉ AVEC FIL DE 1,7 MM ➤ Parfaite élasticité et solidité

7 ZONES FISIOMASSAGE® AVEC SOUTIEN À DIFFÉRENTES PORTANCES ➤ Ergonomie idéale

Couche supérieure Anatomic Support en polyuréthane technique D-Foam haute densité ➤ Soutien anatomique

Box System ergonomique à soutien latéral en polyuréthane technique D-Foam à haute densité ➤ Excellentes performances

COUTIL EXTÉRIEUR ESSENCE MYFORM® AVEC FINITION MATELASSÉE DIAMOND QUILTING ➤ Design et praticité

REVÊTEMENT EN TISSU STRETCH ANALLERGIQUE AVEC TRAITEMENT VÉGÉTAL FIBERBUGS® CONTRE LES PUNAISES DE LIT ➤ Haute sécurité et qualité

UNE FACE GARNIE EN MYFORM MEMORY AIR® ANALLERGIQUE DENSITÉ 55 KG/M³ ➤ Atmosphère moelleuse et enveloppante

UNE FACE GARNIE EN MICROFIBRES DE POLYESTER ANALLERGIQUE HCS 350 G/M² ➤ Confort agréable

Soutien anti-affaissement (anti sinking) matelassé en polyuréthane technique D-Foam haute densité ➤ Accueil uniforme

Toile de protection en résine et fibre de polyester non-tissée ➤ Fiabilité totale

BANDE MICROPERFORÉE À HAUTE RESPIRATION DORELAN RESPIRO LE LONG DU PÉRIMÈTRE ➤ Respiration et hygiène

Système de manipulation ergonomique avec 4 poignées latérales horizontales ➤ Excellente maniabilité

En option système d’union par zip DORELAN **SOLID LINK** ➤ Polyvalence maximale

HOMOLOGUÉ EN CLASSE EN FR 597 1/2 ET 1IM DE RÉACTION AU FEU ➤ Sécurité totale

HAUTEUR

25

cm env.

27

cm env.

30

cm env.

LIGNE

Suite

INCANTO

Matelas

785  
ressorts (140X190)



TECHNOLOGIE

Essence Myform  
Diamond Quilting



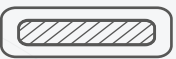
COUTIL

Stretch anallergique  
Fiberbugs®



TISSU

Myform Memory Air® /  
Microfibres polyester HCS



GARNISSAGE

La technologie exclusive Dorelan à 330 ressorts ensachés/m², garantit la longue durabilité, la solidité et la résistance d'Incanto, un matelas qui offre un support parfaitement adapté à toutes les morphologies, extrêmement ergonomique grâce au système Fisiomassage® avec soutien à 7 zones de portance différenciée. Le revêtement est réalisé dans le précieux tissu anallergique Stretch soumis au traitement exclusif Fiberbugs®, aux huiles essentielles de géraniol, qui inhibe l'infestation et la prolifération des dangereuses punaises de lit.

De plus, grâce au coutil Essence Myform®, Incanto offre deux types de confort différents, très souple et enveloppant d'un côté, plus dynamique et élastique de l'autre, pour offrir à chacun de vos clients le luxe d'un repos parfaitement réparateur.



➤ COUTIL ESSENCE MYFORM® EN TISSU STRETCH



➤ GARNISSAGE EN MYFORM MEMORY AIR® / MICROFIBRES EN POLYESTER HCS




➤ BANDE MICROPERFORÉE RESPIRO



RESSORTS ENSACHÉS

Les ressorts réagissent de manière totalement autonome les uns par rapport aux autres et assurent un **SOUTIEN ERGONOMIQUE** et un support toujours adapté aux morphologies les plus diverses. De plus, grâce à une conformation particulière « hélicoïdale » chaque ressort garde une excellente rigidité dans la zone plus interne, en rendant les zones superficielles plus moelleuses.

- Soutien équilibré
- Accueil ergonomique
- Longue résistance
- Parfaite adaptabilité
- Indépendance de couchage
- Stabilité parfaite



FICHE TECHNIQUE

Matelas à ressort ensachés	► Totale indépendance de couchage
SYSTÈME À RESSORTS ENSACHÉS À 785 RESSORTS (140X190) EN ACIER PHOSPHATÉ RÉALISÉ AVEC FIL DE 1,7 MM	► Parfaite élasticité et solidité
7 ZONES FISIOMASSAGE® AVEC SOUTIEN À DIFFÉRENTES PORTANCES	► Ergonomie idéale
Couche supérieure Anatomic Support en polyuréthane technique D-Foam haute densité	► Soutien anatomique
Box System ergonomique à soutien latéral en polyuréthane technique D-Foam à haute densité	► Excellentes performances
COUTIL EXTÉRIEUR COMFORT SUITE® MYFORM® AVEC FINITION MATELASSÉE DIAMOND QUILTING FINITION SILVER LINE	► Design et praticité
REVÊTEMENT EN TISSU STRETCH ANALLERGIQUE AVEC TRAITEMENT VÉGÉTAL FIBERBUGS® CONTRE LES PUNAISES DE LIT	► Haute sécurité et qualité
UNE FACE GARNIE EN MYFORM MEMORY AIR® ANALLERGIQUE DENSITÉ 55 KG/M³	► Atmosphère moelleuse et enveloppante
UNE FACE GARNIE EN MICROFIBRES DE POLYESTER ANALLERGIQUE HCS 350 G/M²	► Confort agréable
Soutien anti-affaissement (anti sinking) matelassé en polyuréthane technique D-Foam haute densité	► Accueil uniforme
Toile de protection en résine et fibre de polyester non-tissée	► Fiabilité totale
BANDE MICROPERFORÉE À HAUTE RESPIRATION DORELAN RESPIRO LE LONG DU PÉRIMÈTRE	► Respiration et hygiène
Système de manipulation ergonomique avec 4 poignées latérales horizontales	► Excellente maniabilité
En option système d’union par zip DORELAN <b>SOLID LINK</b>	► Polyvalence maximale
HOMOLOGUÉ EN CLASSE EN FR 597 1/2 ET 11M DE RÉACTION AU FEU	► Sécurité totale

HAUTEUR

26

cm env.

28

cm env.

31

cm env.

LIGNE

Suite

INCANTO CS

785  
ressorts (140X190)



TECHNOLOGIE

Comfort Suite® Myform  
Diamond Quilting



COUTIL

Stretch anallergique  
Fiberbugs®



TISSU

Myform Memory Air® /  
Microfibres polyester HCS




GARNISSAGE

Perfectionnez le repos de vos clients en les surprenant par une véritable merveille de confort.

Grâce au précieux coutil Comfort Suite® Myform®, ce matelas offre un accueil excellent et différencié de chaque côté, souple et enveloppant l'un, moelleux et dynamique l'autre, sans renoncer à un soutien parfait et à la grande stabilité offerte par la technologie Dorelan à 330 ressorts ensachés/m², et à l'excellente ergonomie garantie par le système exclusif Fisiomassage® avec soutien à 7 zones de portance différenciée.

Le revêtement est réalisé dans le précieux tissu anallergique Stretch soumis au traitement exclusif Fiberbugs®, aux huiles essentielles de géraniol, qui inhibe l'infestation et la prolifération des dangereuses punaises de lit.



➤ COUTIL COMFORT SUITE® MYFORM® EN TISSU STRETCH



➤ GARNISSAGE EN MYFORM MEMORY AIR® / MICROFIBRES EN POLYESTER HCS




➤ BANDE MICROPERFORÉE RESPIRO



RESSORTS ENSACHÉS



Les ressorts réagissent de manière totalement autonome les uns par rapport aux autres et assurent un **SOUTIEN ERGONOMIQUE** et un support toujours adapté aux morphologies les plus diverses. De plus, grâce à une conformation particulière « hélicoïdale » chaque ressort garde une excellente rigidité dans la zone plus interne, en rendant les zones superficielles plus moelleuses.

- Soutien équilibré
- Accueil ergonomique
- Longue résistance
- Parfaite adaptabilité
- Indépendance de couchage
- Stabilité parfaite




EXCELSO

FICHE TECHNIQUE

Matelas à ressort ensachés	► Totale indépendance de couchage
SYSTÈME À RESSORTS ENSACHÉS À 785 RESSORTS (140X190) EN ACIER PHOSPHATÉ RÉALISÉ AVEC FIL DE 1,7 MM	► Parfaite élasticité et solidité
7 ZONES FISIOMASSAGE® AVEC SOUTIEN À DIFFÉRENTES PORTANCES	► Ergonomie idéale
Couche supérieure Anatomic Support en polyuréthane technique D-Foam haute densité	► Soutien anatomique
Box System ergonomique à soutien latéral en polyuréthane technique D-Foam à haute densité	► Excellentes performances
COUTIL EXTÉRIEUR MY LUXURY AVEC FINITION MATELASSÉE ROYAL QUILTING	► Accueil moelleux et précieux
REVÊTEMENT EN TISSU STRETCH ANALLERGIQUE AVEC TRAITEMENT VÉGÉTAL FIBERBUGS® CONTRE LES PUNAISES DE LIT 	► Haute sécurité et qualité
GARNISSAGE HYBRIDE DUAL SOFT EN MICROFIBRES DE POLYESTER ANALLERGIQUE HCS 200 G/M² ET MYFORM MEMORY AIR® ANALLERGIQUE DENSITÉ 55 KG/M³	► Atmosphère moelleuse et enveloppante
Toile de protection en résine et fibre de polyester non-tissée	► Fiabilité totale
BANDE MICROPERFORÉE À HAUTE RESPIRATION DORELAN RESPIRO LE LONG DU PÉRIMÈTRE EN MICROFIBRE SILVER LINE	► Respiration et hygiène
Système de manipulation ergonomique avec 4 poignées latérales horizontales	► Excellente maniabilité
En option système d'union par zip DORELAN <b>SOLID LINK</b>	► Polyvalence maximale
HOMOLOGUÉ EN CLASSE EN FR 597 1/2 ET 1IM DE RÉACTION AU FEU 	► Sécurité totale

785

ressorts (140X190)



TECHNOLOGIE


My Luxury


Royal Quilting



COUTIL

Stretch anallergique


Fiberbugs® 



TISSU

Myform Memory Air®

Microfibres<sup>+</sup> polyester HCS



GARNISSAGE

Excelso est le matelas qui offrira à vos clients le luxe d'un repos inoubliable !

Grâce au précieux coutil My Luxury réalisé avec une finition matelassée à l'élégant design, et à l'exclusif double garnissage hybride Dual Soft, grâce à la technologie Dorelan à 330 ressorts ensachés/m² solide, stable et parfaitement élastique, et au système Fisiomassage® avec soutien à 7 zones de portance différenciée, ce matelas est en mesure de satisfaire durablement les exigences de confort des morphologies les plus diverses, tout en gardant une parfaite ergonomie et en garantissant dans le temps un bien-être de repos d'excellente qualité. Le revêtement est réalisé dans le précieux tissu anallergique Stretch soumis au traitement exclusif Fiberbugs®, aux huiles essentielles de géraniol, qui inhibe l'infestation et la prolifération des dangereuses punaises de lit.



➤ COUTIL MY LUXURY EN TISSU STRETCH



➤ GARNISSAGE EN MICROFIBRES DE POLYESTER HCS ET MYFORM MEMORY AIR®



➤ BANDE MICROPERFORÉE RESPIRO



RESSORTS ENSACHÉS

Les ressorts réagissent de manière totalement autonome les uns par rapport aux autres et assurent un SOUTIEN ERGONOMIQUE et un support toujours adapté aux morphologies les plus diverses.


**370 RESSORTS ENSACHÉS/M²** garantissent une excellente élasticité et un soutien anatomique parfaitement calibré à chaque partie du corps, pour offrir durablement des performances de haut niveau et un confort de repos idéal.

- Soutien équilibré


➤ Parfaite adaptabilité
- Accueil ergonomique

➤ Indépendance de couchage
- Grande élasticité

➤ Résistance et solidité



FICHE TECHNIQUE

Matelas à ressort ensachés	▶ Totale indépendance de couchage
SYSTÈME À RESSORTS ENSACHÉS À 850 RESSORTS (140X190) EN ACIER PHOSPHATÉ RÉALISÉ AVEC FIL DE 1,5 MM	▶ Confort et élasticité parfaits
7 ZONES FISIOMASSAGE® AVEC SOUTIEN À DIFFÉRENTES PORTANCES	▶ Ergonomie idéale
Couche supérieure Anatomic Support en polyuréthane technique D-Foam haute densité	▶ Soutien anatomique
Box System ergonomique à soutien latéral en polyuréthane technique D-Foam à haute densité	▶ Excellentes performances
COUTIL EXTÉRIEUR COMPACT AVEC FINITION MATELASSÉE BLADE QUILTING	▶ Design et praticité
REVÊTEMENT EN TISSU JACQUARD ANALLERGIQUE	▶ Sécurité et qualité
GARNISSAGE EN MICROFIBRES DE POLYESTER ANALLERGIQUE HCS 350 G/M²	▶ Confort agréable
Soutien anti-affaissement (anti sinking) matelassé en polyuréthane technique D-Foam haute densité	▶ Longue durabilité
BANDE MICROPERFORÉE À HAUTE RESPIRATION DORELAN RESPIRO LE LONG DU PÉRIMÈTRE	▶ Accueil uniforme
Système de manipulation ergonomique avec 4 poignées latérales horizontales	▶ Excellente maniabilité
En option système d'union par zip DORELAN <b>SOLID LINK</b>	▶ Polyvalence maximale
HOMOLOGUÉ EN CLASSE EN FR 597 1/2 ET 1IM DE RÉACTION AU FEU 	▶ Sécurité totale

850  
ressorts (140X190)



TECHNOLOGIE

Compact  
Blade Quilting



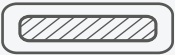
COUTIL

Jacquard  
anallergique



TISSU

Microfibres  
polyester HCS



GARNISSAGE

Les 370 ressorts ensachés au m² d'Icon garantissent durablement une parfaite résistance, un support toujours élastique et un soutien ciblé à chaque partie du corps, pour un confort de repos perfectionné par le système exclusif Fisiomassage® avec un soutien à 7 zones de portance différenciée, qui offre à tout le matelas l'excellence de l'ergonomie.

Le coutil Compact, en doux tissu Jacquard anallergique, assure durablement à vos clients un accueil agréable et un excellent bien-être de repos.



➤ COUTIL COMPACT  
EN TISSU JACQUARD



➤ GARNISSAGE EN  
MICROFIBRES POLYESTER  
HCS




➤ BANDE MICROPERFORÉE  
RESPIRO



RESSORTS ENSACHÉS

Les ressorts réagissent de manière totalement autonome les uns par rapport aux autres et assurent un soutien ergonomique et un support toujours adapté aux morphologies les plus diverses.  
370 RESSORTS ENSACHÉS/M² garantissent une excellente élasticité et un soutien anatomique parfaitement calibré à chaque partie du corps, pour offrir durablement des performances de haut niveau et un confort de repos idéal.

- Soutien équilibré
- Accueil ergonomique
- Grande élasticité
- Parfaite adaptabilité
- Indépendance de couchage
- Résistance et solidité



HAUTEUR

25

cm env.

27

cm env.

30

cm env.

LIGNE

Deluxe

Matelas

DESIRE



FICHE TECHNIQUE

Matelas à ressort ensachés	▶ Totale indépendance de couchage
SYSTÈME À RESSORTS ENSACHÉS À 850 RESSORTS (140X190) EN ACIER PHOSPHATÉ RÉALISÉ AVEC FIL DE 1,5 MM	▶ Confort et élasticité parfaits
7 ZONES FISIOMASSAGE® AVEC SOUTIEN À DIFFÉRENTES PORTANCES	▶ Ergonomie idéale
Couche supérieure Anatomic Support en polyuréthane technique D-Foam haute densité	▶ Soutien anatomique
Box System ergonomique à soutien latéral en polyuréthane technique D-Foam à haute densité	▶ Excellentes performances
COUTIL EXTÉRIEUR ESSENCE AVEC FINITION MATELASSÉE DIAMOND QUILTING	▶ Design raffiné et praticité
REVÊTEMENT EN TISSU STRETCH ANALLERGIQUE AVEC TRAITEMENT VÉGÉTAL FIBERBUGS® CONTRE LES PUNAISES DE LIT	▶ Haute sécurité et qualité
GARNISSAGE EN MICROFIBRES DE POLYESTER ANALLERGIQUE HCS 350 G/M²	▶ Confort agréable
Soutien anti-affaissement (anti sinking) matelassé en polyuréthane technique D-Foam haute densité	▶ Accueil uniforme
Toile de protection en résine et fibre de polyester non-tissée	▶ Fiabilité totale
BANDE MICROPERFORÉE À HAUTE RESPIRATION DORELAN RESPIRO LE LONG DU PÉRIMÈTRE	▶ Respiration et hygiène
Système de manipulation ergonomique avec 4 poignées latérales horizontales	▶ Excellente maniabilité
En option système d'union par zip DORELAN <b>SOLID LINK</b>	▶ Polyvalence maximale
HOMOLOGUÉ EN CLASSE EN FR 597 1/2 ET 1IM DE RÉACTION AU FEU	▶ Sécurité totale

850  
ressorts (140X190)



TECHNOLOGIE

Essence  
Diamond Quilting



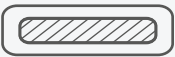
COUTIL

Stretch anallergique  
Fiberbugs®



TISSU

Microfibres  
polyester HCS



GARNISSAGE

Le moelleux coutil Essence en tissu anallergique Stretch, beau et résistant, assure un accueil agréable et une parfaite sécurité grâce au traitement exclusif Fiberbugs®, aux huiles essentielles de géraniol, qui inhibe l'infestation et la prolifération des dangereuses punaises de lit, et renferme un système de ressorts ultra-résistant à 370 ressorts ensachés au m², pour assurer durablement à vos clients un soutien solide, parfaitement élastique et idéal quelle que soit sa morphologie.

En outre, le système exclusif Fisiomassage® avec soutien à 7 zones de portance différenciée, fait de Desire un matelas extrêmement ergonomique offrant un excellent bien-être de repos.



➤ COUTIL ESSENCE  
EN TISSU STRETCH



➤ GARNISSAGE EN  
MICROFIBRES POLYESTER  
HCS



➤ BANDE MICROPERFORÉE  
RESPIRO



RESSORTS ENSACHÉS


Les ressorts réagissent de manière totalement autonome les uns par rapport aux autres et assurent un soutien ergonomique et un support toujours adapté aux morphologies les plus diverses.  
370 RESSORTS ENSACHÉS/M² garantissent une excellente élasticité et un soutien anatomique parfaitement calibré à chaque partie du corps, pour offrir durablement des performances de haut niveau et un confort de repos idéal.

- Soutien équilibré

➤ Parfaite adaptabilité
- Accueil ergonomique

➤ Indépendance de couchage
- Grande élasticité

➤ Résistance et solidité



HAUTEUR

26

cm env.

28

cm env.

31

cm env.

LIGNE

Deluxe

DESIRE CS

Matelas

FICHE TECHNIQUE

Matelas à ressort ensachés	► Sostegno stabile ed eccellente
SYSTÈME À RESSORTS ENSACHÉS À 850 RESSORTS (140X190) EN ACIER PHOSPHATÉ RÉALISÉ AVEC FIL DE 1,5 MM	► Comfort ed elasticità perfetti
7 ZONES FISIOMASSAGE® AVEC SOUTIEN À DIFFÉRENTES PORTANCES	► Ergonomia ideale
Couche supérieure Anatomic Support en polyuréthane technique D-Foam haute densité	► Supporto anatomico
Box System ergonomique à soutien latéral en polyuréthane technique D-Foam à haute densité	► Performance eccellenti
COUTIL EXTÉRIEUR COMFORT SUITE® AVEC FINITION MATELASSÉE DIAMOND QUILTING FINITION SILVER LINE	► Morbida e preziosa accoglienza
REVÊTEMENT EN TISSU STRETCH ANALLERGIQUE AVEC TRAITEMENT VÉGÉTAL FIBERBUGS® CONTRE LES PUNAISES DE LIT 	► Elevata sicurezza e qualità
GARNISSAGE EN MICROFIBRES DE POLYESTER ANALLERGIQUE HCS 350 G/M²	► Piacevole comfort
Soutien anti-affaissement (anti sinking) matelassé en polyuréthane technique D-Foam haute densité	► Accoglienza uniforme
Toile de protection en résine et fibre de polyester non-tissée	► Lunga durata
BANDE MICROPERFORÉE À HAUTE RESPIRATION DORELAN RESPIRO LE LONG DU PÉRIMÈTRE	► Traspirazione ed igiene
Système de manipulation ergonomique avec 4 poignées latérales horizontales	► Estrema praticità
En option système d’union par zip DORELAN <b>SOLID LINK</b>	► Massima versatilità
HOMOLOGUÉ EN CLASSE EN FR 597 1/2 ET 1IM DE RÉACTION AU FEU 	► Sicurezza Totale

850  
ressorts (140X190)



TECHNOLOGIE

Comfort Suite®  
Diamond Quilting



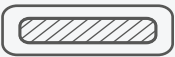
COUTIL

Stretch anallergique  
Fiberbugs® 



TISSU

Microfibres  
polyester HCS



GARNISSAGE

Offrez au sommeil de vos clients un accueil moelleux grâce au coutil Comfort Suite® de ce matelas, enrichi par une généreuse couche moelleuse garnie et cousue sur sa surface, pour offrir durablement, nuit après nuit, un confort de repos toujours excellent.

Les 370 ressorts ensachés au m² font de Desire Comfort Suite® un coutil stable, résistant et en mesure d'offrir une parfaite élasticité, un soutien calibré et idéal quelle que soit la morphologie, grâce au système Fisiomassage® avec soutien à 7 zones de portance différenciée.

Le revêtement est réalisé dans le précieux tissu anallergique Stretch soumis au traitement exclusif Fiberbugs® aux huiles essentielles de géraniol, qui inhibe l’infestation et la prolifération des dangereuses punaises de lit.



➤ COUTIL COMFORT SUITE®  
EN TISSU STRETCH



➤ GARNISSAGE EN MICROFIBRES  
POLYESTER HCS




➤ BANDE MICROPERFORÉE  
RESPIRO



RESSORTS ENSACHÉS

Les ressorts réagissent de manière totalement autonome les uns par rapport aux autres et assurent un soutien ergonomique et un support toujours adapté aux morphologies les plus diverses.  
370 RESSORTS ENSACHÉS/M² garantissent une excellente élasticité et un soutien anatomique parfaitement calibré à chaque partie du corps, pour offrir durablement des performances de haut niveau et un confort de repos idéal.

- Soutien équilibré
- Accueil ergonomique
- Grande élasticité
- Parfaite adaptabilité
- Indépendance de couchage
- Résistance et solidité







HAUTEUR		
25	27	30
cm env.	cm env.	cm env.

ECHO

FICHE TECHNIQUE

Matelas à ressort ensachés	▶ Totale indépendance de couchage
SYSTÈME À RESSORTS ENSACHÉS À 850 RESSORTS (140X190) EN ACIER PHOSPHATÉ RÉALISÉ AVEC FIL DE 1,5 MM	▶ Confort et élasticité parfaits
7 ZONES FISIOMASSAGE® AVEC SOUTIEN À DIFFÉRENTES PORTANCES	▶ Ergonomie idéale
Couche supérieure Anatomic Support en polyuréthane technique D-Foam haute densité	▶ Soutien anatomique
Box System ergonomique à soutien latéral en polyuréthane technique D-Foam à haute densité	▶ Excellentes performances
COUTIL EXTÉRIEUR ESSENCE MYFORM® AVEC FINITION MATELASSÉE DIAMOND QUILTING	▶ Design raffiné et praticité
REVÊTEMENT EN TISSU STRETCH ANALLERGIQUE AVEC TRAITEMENT VÉGÉTAL FIBERBUGS® CONTRE LES PUNAISES DE LIT	▶ Haute sécurité et qualité
UNE FACE GARNIE EN MYFORM MEMORY AIR® ANALLERGIQUE DENSITÉ 55 KG/M³	▶ Atmosphère moelleuse et enveloppante
UNE FACE GARNIE EN MICROFIBRES DE POLYESTER ANALLERGIQUE HCS 350 G/M²	▶ Confort agréable
Soutien anti-affaissement (anti sinking) matelassé en polyuréthane technique D-Foam haute densité	▶ Accueil uniforme
Toile de protection en résine et fibre de polyester non-tissée	▶ Fiabilité totale
BANDE MICROPERFORÉE À HAUTE RESPIRATION DORELAN RESPIRO LE LONG DU PÉRIMÈTRE	▶ Respiration et hygiène
Système de manipulation ergonomique avec 4 poignées latérales horizontales	▶ Excellente maniabilité
En option système d'union par zip DORELAN <b>SOLID LINK</b>	▶ Polyvalence maximale
HOMOLOGUÉ EN CLASSE EN FR 597 1/2 ET 1IM DE RÉACTION AU FEU	▶ Sécurité totale

850 ressorts (140X190)	Essence Myform Diamond Quilting	Stretch anallergique Fiberbugs®	Myform Memory Air® / Microfibres polyester HCS
			
TECHNOLOGIE	COUTIL	TISSU	GARNISSAGE

La technologie exclusive Dorelan à 370 ressorts ensachés/m², garantit la longue durabilité, la parfaite élasticité et le confort idéal d'Echo, un matelas offrant un soutien parfaitement adapté à toutes les morphologies, extrêmement ergonomique grâce au système Fisiomassage® avec soutien à 7 zones de portance différenciée.

De plus, le coutil exclusif Essence Myform®, offre deux types de confort différents, souple et enveloppant d'un côté, plus dynamique et élastique de l'autre, pour offrir à chacun de vos clients le luxe d'un repos parfaitement réparateur. Le revêtement est réalisé dans le précieux tissu anallergique Stretch soumis au traitement exclusif Fiberbugs®, aux huiles essentielles de géraniol, qui inhibe l'infestation et la prolifération des dangereuses punaises de lit.



➤ COUTIL ESSENCE MYFORM® EN TISSU STRETCH



➤ GARNISSAGE EN MYFORM MEMORY AIR® / MICROFIBRES EN POLYESTER HCS



➤ BANDE MICROPERFORÉE RESPIRO



RESSORTS ENSACHÉS


Les ressorts réagissent de manière totalement autonome les uns par rapport aux autres et assurent un soutien ergonomique et un support toujours adapté aux morphologies les plus diverses.  
370 RESSORTS ENSACHÉS/M² garantissent une excellente élasticité et un soutien anatomique parfaitement calibré à chaque partie du corps, pour offrir durablement des performances de haut niveau et un confort de repos idéal.

- Soutien équilibré

➤ Parfaite adaptabilité
- Accueil ergonomique

➤ Indépendance de couchage
- Grande élasticité

➤ Résistance et solidité



HAUTEUR

26

cm env.

28

cm env.

31

cm env.

LIGNE


Suite

Matelas

ECHO CS



FICHE TECHNIQUE


Matelas à ressort ensachés	▶ Totale indépendance de couchage
SYSTÈME À RESSORTS ENSACHÉS À 850 RESSORTS (140X190) EN ACIER PHOSPHATÉ RÉALISÉ AVEC FIL DE 1,5 MM	▶ Confort et élasticité parfaits
7 ZONES FISIOMASSAGE® AVEC SOUTIEN À DIFFÉRENTES PORTANCES	▶ Ergonomie idéale
Couche supérieure Anatomic Support en polyuréthane technique D-Foam haute densité	▶ Soutien anatomique
Box System ergonomique à soutien latéral en polyuréthane technique D-Foam à haute densité	▶ Excellentes performances
COUTIL EXTÉRIEUR COMFORT SUITE® MYFORM® AVEC FINITION MATELASSÉE DIAMOND QUILTING FINITION SILVER LINE	▶ Accueil souple et précieux
REVÊTEMENT EN TISSU STRETCH ANALLERGIQUE AVEC TRAITEMENT VÉGÉTAL FIBERBUGS® CONTRE LES PUNAISES DE LIT 	▶ Haute sécurité et qualité
UNE FACE GARNIE EN MYFORM MEMORY AIR® ANALLERGIQUE DENSITÉ 55 KG/M³	▶ Atmosphère moelleuse et enveloppante
UNE FACE GARNIE EN MICROFIBRES DE POLYESTER ANALLERGIQUE HCS 350 G/M²	▶ Confort agréable
Soutien anti-affaissement (anti sinking) matelassé en polyuréthane technique D-Foam haute densité	▶ Accueil uniforme
Toile de protection en résine et fibre de polyester non-tissée	▶ Fiabilité totale
BANDE MICROPERFORÉE À HAUTE RESPIRATION DORELAN RESPIRO LE LONG DU PÉRIMÈTRE	▶ Respiration et hygiène
Système de manipulation ergonomique avec 4 poignées latérales horizontales	▶ Excellente maniabilité
En option système d'union par zip DORELAN <b>SOLID LINK</b>	▶ Polyvalence maximale
HOMOLOGUÉ EN CLASSE EN FR 597 1/2 ET 1IM DE RÉACTION AU FEU 	▶ Sécurité totale

850  
ressorts (140X190)



TECHNOLOGIE

Comfort Suite® Myform®  
Diamond Quilting



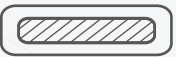
COUTIL

Stretch anallergique  
Fiberbugs® 



TISSU

Myform Memory Air® /  
Microfibres polyester HCS



GARNISSAGE

Surprenez vos clients en leur faisant vivre une expérience de repos vraiment unique, grâce à l'inégalable accueil d'Echo Comfort Suite® ! Grâce à Comfort Suite® Myform®, le coutil précieux et résistant, ce matelas offre un accueil excellent et différencié de chaque côté, souple et enveloppant l'un, moelleux et dynamique de l'autre, sans renoncer à l'incroyable élasticité et au soutien parfaitement calibré, garantis par la technologie Dorelan à 370 ressorts ensachés/m², solide et résistante.

Le système exclusif Fisiomassage® avec soutien à 7 zones de portance différenciée exalte les performances du matelas, en offrant durablement une parfaite ergonomie. Le revêtement est réalisé dans le précieux tissu anallergique Stretch soumis au traitement exclusif Fiberbugs®, aux huiles essentielles de géranjol, qui inhibe l'infestation et la prolifération des dangereuses punaises de lit.



➤ COUTIL COMFORT SUITE® MYFORM® EN TISSU STRETCH



➤ GARNISSAGE EN MYFORM MEMORY AIR® / MICROFIBRES EN POLYESTER HCS



➤ BANDE MICROPERFORÉE RESPIRO



RESSORTS ENSACHÉS


Les ressorts réagissent de manière totalement autonome les uns par rapport aux autres et assurent un soutien ergonomique et un support toujours adapté aux morphologies les plus diverses.  
370 RESSORTS ENSACHÉS/M² garantissent une excellente élasticité et un soutien anatomique parfaitement calibré à chaque partie du corps, pour offrir durablement des performances de haut niveau et un confort de repos idéal.

- Soutien équilibré

➤ Parfaite adaptabilité
- Accueil ergonomique

➤ Confort parfait
- Grande élasticité

➤ Résistance et solidité



FICHE TECHNIQUE

Matelas à ressort ensachés	► Totale indépendance de couchage
SYSTÈME À RESSORTS ENSACHÉS À 850 RESSORTS (140X190) EN ACIER PHOSPHATÉ RÉALISÉ AVEC FIL DE 1,5 MM	► Confort et élasticité parfaits
7 ZONES FISIOMASSAGE® AVEC SOUTIEN À DIFFÉRENTES PORTANCES	► Ergonomie idéale
Couche supérieure Anatomic Support en polyuréthane technique D-Foam haute densité	► Soutien anatomique
Box System ergonomique à soutien latéral en polyuréthane technique D-Foam à haute densité	► Excellentes performances
COUTIL EXTÉRIEUR MY LUXURY AVEC FINITION MATELASSÉE ROYAL QUILTING	► Accueil moelleux et précieux
REVÊTEMENT EN TISSU STRETCH ANALLERGIQUE AVEC TRAITEMENT VÉGÉTAL FIBERBUGS® CONTRE LES PUNAISES DE LIT	► Haute sécurité et qualité
MATELASSURE HYBRIDE DUAL SOFT EN MICROFIBRES DE POLYESTER ANALLERGIQUE HCS 200 G/M² ET MYFORM MEMORY AIR® ANALLERGIQUE D'UNE DENSITÉ DE 55 KG/M³	► Confort agréable
Toile de protection en résine et fibre de polyester non-tissée	► Fiabilité totale
BANDE MICROPERFORÉE À HAUTE RESPIRATION DORELAN RESPIRO LE LONG DU PÉRIMÈTRE EN MICROFIBRE SILVER LINE	► Respiration et hygiène
Système de manipulation ergonomique avec 4 poignées latérales horizontales	► Excellente maniabilité
En option système d'union par zip DORELAN <b>SOLID LINK</b>	► Polyvalence maximale
HOMOLOGUÉ EN CLASSE EN FR 597 1/2 ET 1IM DE RÉACTION AU FEU	► Sécurité totale

850

ressorts (140X190)

TECHNOLOGIE

My Luxury

Royal Quilting

COUTIL

Stretch anallergique

Fiberbugs®

TISSU

Myform Memory Air®

Microfibres + polyester HCS

GARNISSAGE

Offrez-vous le confort haut de gamme d'un des produits plus prisés de la nouvelle collection Dorelan !

Grâce au précieux coutil My Luxury réalisé avec une finition matelassée à l'élégant design, et à l'exclusif double garnissage hybride Dual Soft, grâce à la technologie Dorelan à 370 ressorts ensachés/m² solide, durable et parfaitement élastique, et au système Fisiomassage® avec soutien à 7 zones de portance différenciée, Heritage est en mesure de satisfaire durablement les exigences de confort des morphologies les plus diverses, tout en gardant une parfaite ergonomie et en garantissant durablement un soutien calibré et un inégalable bien-être de repos. Le revêtement est réalisé dans le précieux tissu anallergique Stretch soumis au traitement exclusif Fiberbugs®, aux huiles essentielles de géraniol, qui inhibe l'infestation et la prolifération des dangereuses punaises de lit.



➤ COUTIL MY LUXURY EN TISSU STRETCH



➤ GARNISSAGE EN MICROFIBRES DE POLYESTER HCS ET MYFORM MEMORY AIR®




➤ BANDE MICROPERFORÉE RESPIRO





RESSORTS TWIN SYSTEM®

Le meilleur de l'innovation Dorelan est dans le tout nouveau système à ressorts ensachés basé sur **des RESSORTS À DOUBLE SPIRE**, constitués d'un seul fil d'acier qui crée deux spirales concentriques, l'une dans l'autre et de hauteurs différentes. POUR OFFRIR UN SOUTIEN ANATOMIQUE QUI VARIE PROPORTIONNELLEMENT AU POIDS ET GARANTIR UN SUPPORT TOUJOURS PARFAITEMENT ERGONOMIQUE, PERSONNALISÉ ET PROGRESSIF.

- Excellent confort
- Soutien excellent
- Solide et robuste
- Parfaite ergonomie
- Support calibré
- Élasticité idéale



FICHE TECHNIQUE


Matelas à ressorts Twin System®	► Soutien parfaitement calibré
SYSTÈME À RESSORTS TWIN SYSTEM® À 1640 RESSORTS (140X190) EN ACIER PHOSPHATÉ RÉALISÉ AVEC FIL DE 1,5 MM	► Confort inégalable
7 ZONES FISIOMASSAGE® AVEC SOUTIEN DIFFÉRENCIÉ À PORTANCE PROGRESSIVE	► Ergonomie idéale
Couche supérieure Anatomic Support en polyuréthane technique D-Foam haute densité	► Soutien anatomique
Box System ergonomique à soutien latéral en polyuréthane technique D-Foam à haute densité	► Excellentes performances
COUTIL EXTÉRIEUR MY LUXURY AVEC FINITION MATELASSÉE ROYAL QUILTING	► Accueil moelleux et précieux
REVÊTEMENT EN TISSU STRETCH ANALLERGIQUE AVEC TRAITEMENT VÉGÉTAL FIBERBUGS® CONTRE LES PUNAISES DE LIT 	► Haute sécurité et qualité
MATELASSURE HYBRIDE DUAL SOFT EN MICROFIBRES DE POLYESTER ANALLERGIQUE HCS 200 G/M² ET MYFORM MEMORY AIR® ANALLERGIQUE D'UNE DENSITÉ DE 55 KG/M³	► Confort agréable
Toile de protection en résine et fibre de polyester non-tissée	► Fiabilité totale
BANDE MICROPERFORÉE À HAUTE RESPIRATION DORELAN RESPIRO LE LONG DU PÉRIMÈTRE EN MICROFIBRE SILVER LINE	► Respiration et hygiène
Système de manipulation ergonomique avec 4 poignées latérales horizontales	► Excellente maniabilité
En option système d'union par zip DORELAN <b>SOLID LINK</b>	► Polyvalence maximale
HOMOLOGUÉ EN CLASSE EN FR 597 1/2 ET 1IM DE RÉACTION AU FEU 	► Sécurité totale

1640  
ressorts (140x190)




TECHNOLOGIE

My Luxury  
Royal Quilting



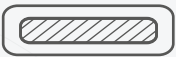
COUTIL

Stretch anallergique  
Fiberbugs® 



TISSU

Myform Memory Air®  
+  
Microfibres polyester HCS



GARNISSAGE

Confiez le repos de vos clients au précieux Millenaire ! La technologie exclusive Twin System grâce à son système à 720 ressorts ensachés au m² offre un soutien parfaitement défini et calibré à tout type de morphologie, et garantit durablement une excellente ergonomie grâce au système Fisiomassage® avec soutien à 7 zones de portance différenciée et progressive.

Grâce au précieux coutil My Luxury réalisé avec une finition matelassée à l'élégant design, Millenaire saura offrir, nuit après nuit, un accueil moelleux et toujours confortable. Le revêtement est réalisé dans le précieux tissu anallergique Stretch soumis au traitement exclusif Fiberbugs®, aux huiles essentielles de géraniol, qui inhibe l'infestation et la prolifération des dangereuses punaises de lit.



➤ COUTIL MY LUXURY  
EN TISSU STRETCH



➤ GARNISSAGE EN MICROFI-  
BRES DE POLYESTER HCS ET  
MYFORM MEMORY AIR®




➤ BANDE MICROPERFORÉE  
RESPIRO



D-FOAM

Polyuréthane technique d'excellente qualité, le D-Foam réalisé par Dorelan est caractérisé par une **FLEXIBILITÉ** sans pareille et par la capacité d'offrir durablement un **SOUTIEN SOLIDE**. Grâce à une densité de 35 kg/m², il garantit une parfaite inaltérabilité de la forme, tout en restant léger à déplacer.

- Soutien solide
- Accueil flexible
- Hygiène
- Longue durabilité
- Haute résistance
- Respiration



LIGHT

FICHE TECHNIQUE

Matelas en D-Foam	► Soutien élastique et résistant
ÂME EN POLYURÉTHANE TECHNIQUE D-FOAM À DENSITÉ DE 35 KG/M³	► Accueil confortable
COUTIL EXTÉRIEUR COMPACT AVEC FINITION MATELASSÉE BLADE QUILTING	► Design et praticité
REVÊTEMENT EN TISSU JACQUARD ANALLERGIQUE	► Sécurité et qualité
GARNISSAGE EN MICROFIBRES DE POLYESTER ANALLERGIQUE HCS 350 G/M²	► Confort agréable
Toile de protection en résine et fibre de polyester non-tissée	► Fiabilité totale
BANDE MICROPERFORÉE À HAUTE RESPIRATION DORELAN RESPIRO LE LONG DU PÉRIMÈTRE	► Respiration et hygiène
Système de manipulation ergonomique avec 4 poignées latérales horizontales	► Excellente maniabilité
En option système d'union par zip DORELAN <b>SOLID LINK</b>	► Polyvalence maximale
HOMOLOGUÉ EN CLASSE EN FR 597 1/2 ET 1IM DE RÉACTION AU FEU 	► Sécurité totale

35 Kg/m³  
D-Foam



TECHNOLOGIE

Compact  
Blade Quilting



COUTIL

Jacquard  
anallergique



TISSU

Microfibres  
polyester HCS



GARNISSAGE

Grâce à son âme en polyuréthane technique D-Foam à densité de 35 kg/m³, Light garantit un soutien défini, une parfaite flexibilité et une très longue durée de ses performances, pour que vos clients se reposent parfaitement bien nuit après nuit.

Le coutil Compact, en doux tissu Jacquard anallergique, assure un accueil toujours agréable et grâce à la bande latérale microperforée Respiro, offre une parfaite respiration et un climat de repos idéal en toute saison.



➤ COUTIL COMPACT  
EN TISSU JACQUARD



➤ GARNISSAGE EN MICROFI-  
BRES POLYESTER HCS



➤ BANDE MICROPERFORÉE  
RESPIRO



MYFORM EXTENSION®

CONFORTABLE, ERGONOMIQUE ET RESPIRANT, le Myform® est un matériau en mesure d’épouser à la perfection toute la surface du corps, de lui fournir un soutien adéquat, quelle que soit sa taille, en lui offrant un accueil inégalable. Dans la version innovante **MYFORM EXTENSION®** avec une densité de 45 kg/m³, grâce à sa parfaite élasticité, qui offre à tout le matelas l'excellence de l'ergonomie.

- Soutien calibré

➤ Excellent confort
- Accueil dynamique

➤ Haute fiabilité
- Longue durabilité

➤ Hygiène et respiration



DELIGHT

FICHE TECHNIQUE

Matelas en Myform®	▶ Excellent soutien
ÂME EN MYFORM EXTENSION® D'UNE DENSITÉ DE 45 KG/M³	▶ Élasticité idéale
COUTIL EXTÉRIEUR COMPACT AVEC FINITION MATELASSÉE BLADE QUILTING	▶ Design et praticité
REVÊTEMENT EN TISSU JACQUARD ANALLERGIQUE	▶ Sécurité et qualité
GARNISSAGE EN MICROFIBRES DE POLYESTER ANALLERGIQUE HCS 350 G/M²	▶ Confort agréable
Toile de protection en résine et fibre de polyester non-tissée	▶ Fiabilité totale
BANDE MICROPERFORÉE À HAUTE RESPIRATION DORELAN RESPIRO LE LONG DU PÉRIMÈTRE	▶ Respiration et hygiène
Système de manipulation ergonomique avec 4 poignées latérales horizontales	▶ Excellente maniabilité
En option système d’union par zip DORELAN <b>SOLID LINK</b>	▶ Polyvalence maximale
HOMOLOGUÉ EN CLASSE EN FR 597 1/2 ET 1IM DE RÉACTION AU FEU 	▶ Sécurité totale

45 Kg/m³  
Myform®



TECHNOLOGIE

Compact  
Blade Quilting



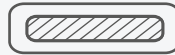
COUTIL

Jacquard  
anallergique



TISSU

Microfibres  
polyester HCS



GARNISSAGE

Confortable, respirant et résistant, grâce à son âme exclusive en Myform Extension® d’une densité de 45 kg/m³, Delight offre un soutien parfaitement calibré, quelle que soit la morphologie et garantit, avec sa structure moléculaire, un excellent accueil ergonomique à chaque partie du corps.

Grâce au coutil Compact, en doux tissu Jacquard anallergique, il assure durablement à vos clients un accueil toujours dynamique et agréable, pour un excellent confort de repos.



➤ COUTIL COMPACT  
EN TISSU JACQUARD



➤ GARNISSAGE EN MICROFI-  
BRES POLYESTER HCS



➤ BANDE MICROPERFORÉE  
RESPIRO



MYFORM EXTENSION®

CONFORTABLE, ERGONOMIQUE ET RESPIRANT, le Myform® est un matériau en mesure d’épouser à la perfection toute la superficie du corps, de lui fournir un soutien adéquat, quelle que soit sa taille, en lui offrant un accueil inégalable. Dans la version innovante **MYFORM EXTENSION®** avec une densité de 45 kg/m³, grâce à sa parfaite élasticité, qui offre à tout le matelas l'excellence de l'ergonomie.

- Soutien calibré

➤ Excellent confort
- Accueil dynamique

➤ Haute fiabilité
- Longue durabilité

➤ Hygiène et respiration



HAUTEUR

25

cm env.

27

cm env.

30

cm env.

LIGNE

Deluxe

ELYSE



FICHE TECHNIQUE

Matelas en Myform®	▶ Ottimo sostegno
ÂME EN MYFORM EXTENSION® D'UNE DENSITÉ DE 45 KG/M³	▶ Elasticità ideale
COUTIL EXTÉRIEUR ESSENCE AVEC FINITION MATELASSÉE DIAMOND QUILTING	▶ Design e praticità
REVÊTEMENT EN TISSU STRETCH ANALLERGIQUE AVEC TRAITEMENT VÉGÉTAL FIBERBUGS® CONTRE LES PUNAISES DE LIT 	▶ Elevata sicurezza e qualità
GARNISSAGE EN MICROFIBRES DE POLYESTER ANALLERGIQUE HCS 350 G/M²	▶ Piacevole comfort
Soutien anti-affaissement (anti sinking) matelassé en polyuréthane technique D-Foam haute densité	▶ Accoglienza uniforme
Toile de protection en résine et fibre de polyester non-tissée	▶ Lunga durata
BANDE MICROPERFORÉE À HAUTE RESPIRATION DORELAN RESPIRO LE LONG DU PÉRIMÈTRE	▶ Traspirazione ed igiene
Système de manipulation ergonomique avec 4 poignées latérales horizontales	▶ Estrema praticità
En option système d’union par zip DORELAN <b>SOLID LINK</b>	▶ Massima versatilità
HOMOLOGUÉ EN CLASSE EN FR 597 1/2 ET 1IM DE RÉACTION AU FEU 	▶ Sicurezza Totale

45 Kg/m³  
Myform®



TECHNOLOGIE

Essence  
Diamond Quilting



COUTIL

Stretch anallergique  
Fiberbugs® 



TISSU

Microfibres  
polyester HCS



GARNISSAGE

Le moelleux coutil Essence en tissu anallergique Stretch, beau et résistant, assure un accueil agréable et une parfaite sécurité grâce au traitement exclusif Fiberbugs®, aux huiles essentielles de géraniol, qui inhibe l’infestation et la prolifération des dangereuses punaises de lit, et renferme une âme en Myform Extension® d’une densité de 45 kg/m², confortable, respirant et parfaitement élastique de sorte que ses performances restent durablement inaltérées.

Elyse garantit en outre une excellente ergonomie à chaque partie du corps, pour que vous clients puissiez bénéficier toutes les nuits d’un soutien parfait et d’un accueil approprié et toujours agréable.



➤ COUTIL ESSENCE  
EN TISSU STRETCH



➤ GARNISSAGE EN MICROFI-  
BRES POLYESTER HCS



➤ BANDE MICROPERFORÉE  
RESPIRO



MYFORM EXTENSION®

CONFORTABLE, ERGONOMIQUE ET RESPIRANT, le Myform® est un matériau en mesure d’épouser à la perfection toute la superficie du corps, de lui fournir un soutien adéquat, quelle que soit sa taille, en lui offrant un accueil inégalable. Dans la version innovante **MYFORM EXTENSION®** avec une densité de 45 kg/m³, grâce à sa parfaite élasticité, qui offre à tout le matelas l'excellence de l'ergonomie.

- Soutien calibré

➤ Excellent confort
- Accueil dynamique

➤ Haute fiabilité
- Longue durabilité

➤ Hygiène et respiration








HAUTEUR		
26	28	31
cm env.	cm env.	cm env.

ELYSE CS



FICHE TECHNIQUE

Matelas en Myform®	▶ Excellent soutien
ÂME EN MYFORM EXTENSION® D'UNE DENSITÉ DE 45 KG/M³	▶ Élasticité idéale
COUTIL EXTÉRIEUR COMFORT SUITE® AVEC FINITION MATELASSÉE DIAMOND QUILTING FINITION SILVER LINE	▶ Accueil souple et précieux
REVÊTEMENT EN TISSU STRETCH ANALLERGIQUE AVEC TRAITEMENT VÉGÉTAL FIBERBUGS® CONTRE LES PUNAISES DE LIT 	▶ Haute sécurité et qualité
GARNISSAGE EN MICROFIBRES DE POLYESTER ANALLERGIQUE HCS 350 G/M²	▶ Confort agréable
Soutien anti-affaissement (anti sinking) matelassé en polyuréthane technique D-Foam haute densité	▶ Accueil uniforme
Toile de protection en résine et fibre de polyester non-tissée	▶ Fiabilité totale
BANDE MICROPERFORÉE À HAUTE RESPIRATION DORELAN RESPIRO LE LONG DU PÉRIMÈTRE	▶ Respiration et hygiène
Système de manipulation ergonomique avec 4 poignées latérales horizontales	▶ Excellente maniabilité
En option système d’union par zip DORELAN <b>SOLID LINK</b>	▶ Polyvalence maximale
HOMOLOGUÉ EN CLASSE EN FR 597 1/2 ET 1IM DE RÉACTION AU FEU 	▶ Sécurité totale

<b>45 Kg/m³</b> <b>Myform®</b>  TECHNOLOGIE	<b>Comfort Suite®</b> <b>Diamond Quilting</b>  COUTIL	<b>Stretch anallergique</b> <b>Fiberbugs®</b>   TISSU	<b>Microfibres</b> <b>polyester HCS</b>  GARNISSAGE
---	---	--	---

Offrez à vos clients l’alliance parfaite entre un soutien ergonomique et une incomparable sensation de confort ! Grâce au précieux accueil de son moelleux coutil Comfort Suite®, ce matelas garantit durablement, nuit après nuit, un confort de repos toujours excellent. Le revêtement est réalisé dans le précieux tissu anallergique Stretch soumis au traitement exclusif Fiberbugs®, aux huiles essentielles de géraniol, qui inhibe l’infestation et la prolifération des dangereuses punaises de lit.

L’âme en Myform Extension® d’une densité de 45 kg/m³, offre en outre un soutien parfaitement calibré, quelle que soit la morphologie, gage d’une excellente ergonomie, pour un bien-être vraiment total !



➤ COUTIL COMFORT SUITE®  
EN TISSU STRETCH



➤ GARNISSAGE EN MICROFI-  
BRES POLYESTER HCS



➤ BANDE MICROPERFORÉE  
RESPIRO



MYFORM EXTENSION®

CONFORTABLE, ERGONOMIQUE ET RESPIRANT, le Myform® est un matériau en mesure d’épouser à la perfection toute la surface du corps, de lui fournir un soutien adéquat, quelle que soit sa taille, en lui offrant un accueil inégalable. Dans la version innovante **MYFORM EXTENSION®** avec une densité de 45 kg/m³, grâce à sa parfaite élasticité, qui offre à tout le matelas l’excellence de l’ergonomie.

- Soutien calibré

➤ Excellent confort
- Accueil dynamique

➤ Haute fiabilité
- Longue durabilité

➤ Hygiène et respiration



HAUTEUR		
25	27	30
cm env.	cm env.	cm env.

PURE



FICHE TECHNIQUE

Matelas en Myform®	▶ Excellent soutien
ÂME EN MYFORM EXTENSION® D'UNE DENSITÉ DE 45 KG/M³	▶ Élasticité idéale
COUTIL EXTÉRIEUR ESSENCE MYFORM® AVEC FINITION MATELASSÉE DIAMOND QUILTING	▶ Design raffiné et praticité
REVÊTEMENT EN TISSU STRETCH ANALLERGIQUE AVEC TRAITEMENT VÉGÉTAL FIBERBUGS® CONTRE LES PUNAISES DE LIT	▶ Haute sécurité et qualité
UNE FACE GARNIE EN MYFORM MEMORY AIR® ANALLERGIQUE DENSITÉ 55 KG/M³	▶ Atmosphère moelleuse et enveloppante
UNE FACE GARNIE EN MICROFIBRES DE POLYESTER ANALLERGIQUE HCS 350 G/M²	▶ Confort agréable
Soutien anti-affaissement (anti sinking) matelassé en polyuréthane technique D-Foam haute densité	▶ Accueil uniforme
Toile de protection en résine et fibre de polyester non-tissée	▶ Fiabilité totale
BANDE MICROPERFORÉE À HAUTE RESPIRATION DORELAN RESPIRO LE LONG DU PÉRIMÈTRE	▶ Respiration et hygiène
Système de manipulation ergonomique avec 4 poignées latérales horizontales	▶ Excellente maniabilité
En option système d'union par zip DORELAN <b>SOLID LINK</b>	▶ Polyvalence maximale
HOMOLOGUÉ EN CLASSE EN FR 597 1/2 ET 1IM DE RÉACTION AU FEU	▶ Sécurité totale

45 Kg/m³ Myform®  TECHNOLOGIE	Essence Myform® Diamond Quilting  COUTIL	Stretch anallergique Fiberbugs®  TISSU	Myform Memory Air® / Microfibres polyester HCS  GARNISSAGE
---	--	--	--

Grâce à son âme en Myform Extension® d’une densité de 45 kg/m, Pure est un matelas vraiment confortable, respirant et parfaitement élastique dont les performances restent durablement inaltérées.

Le revêtement est réalisé dans le précieux tissu anallergique Stretch soumis au traitement exclusif Fiberbugs®, aux huiles essentielles de géranjol, qui inhibe l’infestation et la prolifération des dangereuses punaises de lit.

En outre, il garantit une excellente ergonomie à chaque partie du corps, grâce à l’exclusif coutil Essence Myform, et offre deux types d’accueil différents, souple et enveloppant d’un côté, plus dynamique et élastique de l’autre, pour offrir à vos clients le maximum de confort en toute saison !



➤ COUTIL ESSENCE MYFORM® EN TISSU STRETCH



➤ GARNISSAGE EN MYFORM MEMORY AIR®/MICROFIBRES EN POLYESTER HCS



➤ BANDE MICROPERFORÉE RESPIRO



MYFORM EXTENSION®

CONFORTABLE, ERGONOMIQUE ET RESPIRANT, le Myform® est un matériau en mesure d'épouser à la perfection toute la superficie du corps, de lui fournir un soutien adéquat, quelle que soit sa taille, en lui offrant un accueil inégalable. Dans la version innovante **MYFORM EXTENSION®** avec une densité de 45 kg/m³, grâce à sa parfaite élasticité, qui offre à tout le matelas l'excellence de l'ergonomie.

- Soutien calibré

➤ Excellent confort
- Parfaite ergonomie

➤ Haute sécurité
- Longue durabilité

➤ Hygiène et respiration



HAUTEUR		
26	28	31
cm env.	cm env.	cm env.

LIGNE Suite

PURE CS



FICHE TECHNIQUE

Matelas en Myform®	▶ Excellent soutien
ÂME EN MYFORM EXTENSION® D'UNE DENSITÉ DE 45 KG/M³	▶ Élasticité idéale
COUTIL EXTÉRIEUR COMFORT SUITE® MYFORM® AVEC FINITION MATELASSÉE DIAMOND QUILTING FINITION SILVER LINE	▶ Accueil souple et précieux
REVÊTEMENT EN TISSU STRETCH ANALLERGIQUE AVEC TRAITEMENT VÉGÉTAL FIBERBUGS® CONTRE LES PUNAISES DE LIT 	▶ Haute durabilité et qualité
UNE FACE GARNIE EN MYFORM MEMORY AIR® ANALLERGIQUE DENSITÉ 55 KG/M³	▶ Atmosphère moelleuse et enveloppante
UNE FACE GARNIE EN MICROFIBRES DE POLYESTER ANALLERGIQUE HCS 350 G/M²	▶ Confort agréable
Soutien anti-affaissement (anti sinking) matelassé en polyuréthane technique D-Foam haute densité	▶ Accueil uniforme
Toile de protection en résine et fibre de polyester non-tissée	▶ Fiabilité totale
BANDE MICROPERFORÉE À HAUTE RESPIRATION DORELAN RESPIRO LE LONG DU PÉRIMÈTRE	▶ Respiration et hygiène
Système de manipulation ergonomique avec 4 poignées latérales horizontales	▶ Excellente maniabilité
En option système d'union par zip DORELAN <b>SOLID LINK</b>	▶ Polyvalence maximale
HOMOLOGUÉ EN CLASSE EN FR 597 1/2 ET 1IM DE RÉACTION AU FEU 	▶ Sécurité totale

45 Kg/m³  
Myform®



TECHNOLOGIE

Comfort Suite® Myform®  
Diamond Quilting



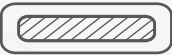
COUTIL

Stretch anallergique  
Fiberbugs® 



TISSU

Myform Memory Air® /  
Microfibres polyester HCS



GARNISSAGE

Offrez à vos clients le privilège d'un excellent confort et d'un bien-être toujours réparateur !

Grâce au coutil Comfort Suite® Myform®, enrichi par la présence d'une couche moelleuse garnie et cousue sur les deux surfaces, ce matelas offre un accueil différencié de chaque côté, moelleux et enveloppant pour l'un, souple et dynamique pour l'autre. En outre, l'âme en Myform Extension® d'une densité de 45 kg/m³ fait de Pure Comfort Suite® un matelas vraiment confortable, respirant et parfaitement ergonomique.

Le revêtement est réalisé dans le précieux tissu anallergique Stretch soumis au traitement exclusif Fiberbugs®, aux huiles essentielles de géraniol, qui inhibe l'infestation et la prolifération des dangereuses punaises de lit.



➤ COUTIL COMFORT SUITE® MYFORM EN TISSU STRETCH



➤ GARNISSAGE EN MYFORM MEMORY AIR®/MICROFIBRES EN POLYESTER HCS



➤ BANDE MICROPERFORÉE RESPIRO





## COLLECTION COMFORT SUITE®

### Comfort Suite® le meilleur ami de vos matelas.

Produit de la dernière génération dans le secteur de la literie, le Comfort Suite® a rapidement révolutionné le concept de système lit, grâce à sa capacité manifeste d'unir à la perfection deux lits à une place pour les transformer en lit à deux places, en multipliant la qualité d'accueil de chaque matelas, en protégeant le système lit de la poussière et des acariens, tout en préservant durablement ses caractéristiques.

Légers et très pratiques, faciles à mettre et à désinfecter, les Comfort Suite® Dorelan Hôtel sont tous réalisés dans des matériaux traités avec une technologie de pointe et se distinguent par des moelleux garnissages en matières très haut de gamme.

Pour surprendre même vos clients les plus exigeants !

Un secret à cinq étoiles,  
pour les professionnels de  
l'hébergement.



COMFORT SUITE® PRIME



2

cm environ

HAUTEUR

Microfibres polyester HCS

GARNISSAGE

Comfort Suite® Square Quilting

COUTIL

Microfibre polyester

TISSU

Le topper Comfort Suite® Prime est conçu pour ceux qui souhaitent que les performances des matelas de leur hôtel restent durablement inaltérées, et veulent offrir à leurs clients la praticité, une hygiène irréprochable et un confort extraordinaire. Léger, mince, lavable et facile à mettre grâce au système de maintien élastique avec fixation aux coins, Prime est un gage d’extrême fonctionnalité.

Le garnissage en microfibres de polyester anallergique HCS de 175 g/m² et le revêtement pratique et résistant en tissu microfibre, offrent un agréable confort et un maximum de durabilité et assurent une excellente respiration et une hygiène parfaite.

FICHE TECHNIQUE

COMFORT SUITE® POUR MATELAS	► Confort et protection extra pour tous les types de matelas
GARNISSAGE EN MICROFIBRES DE POLYESTER ANALLERGIQUE HCS 175 G/M²	► Confort agréable et sûr
REVÊTEMENT EN TISSU MICROFIBRE 100 % POLYESTER	► Résistant et respirant
COUTIL EXTÉRIEUR COMFORT SUITE® AVEC FINITION MATELASSÉE SQUARE QUILTING	► Accueil moelleux et élégant
Système de maintien élastique avec fixation aux coins	► Confort et praticité
Lavable à 95°C	► Hygiène parfaite et durable

COMFORT SUITE® POLI



3

cm environ

HAUTEUR

Microfibres polyester HCS

GARNISSAGE

Comfort Suite® Diamond Quilting

COUTIL

Stretch anallergique Fiberbugs®

TISSU

Pratique, léger, facile à mettre grâce au système de maintien élastique avec fixation aux coins et lavable à 30°C, Comfort Suite® Poli est la solution idéale pour protéger votre matelas Dorelan Hôtel, dont les performances resteront durablement inaltérées grâce à une barrière contre l’humidité, la poussière, les frottements et l’usure. Comfort Suite® Poli vous permettra d’unir à la perfection deux matelas d’une place, en éliminant la désagréable sensation de séparation pour réaliser un confortable système lit à deux places.

Grâce à son précieux revêtement en tissu anallergique Stretch traité Fiberbugs® aux huiles essentielles de géraniol qui inhibe l’infestation et la prolifération des dangereuses punaises de lit, Comfort Suite® Poli offre durablement un soutien anatomique de qualité et une parfaite hygiène pour un excellent repos. En outre, le moelleux garnissage en microfibres de polyester, augmente l’agréable sensation d’un repos confortable, en rehaussant l’excellence de l’accueil de chacun de vos matelas.

FICHE TECHNIQUE

COMFORT SUITE® POUR MATELAS	► Confort et protection extra pour tous les types de matelas
GARNISSAGE EN MICROFIBRES DE POLYESTER ANALLERGIQUE HCS 350 G/M²	► Confort agréable et sûr
Soutien anti-affaissement (anti sinking) matelassé en polyuréthane technique D-Foam à haute densité	► Accueil uniforme
Toile de protection en résine et fibre de polyester non-tissée	► Fiabilité totale
REVÊTEMENT EN TISSU STRETCH ANALLERGIQUE AVEC TRAITEMENT VÉGÉTAL FIBERBUGS® CONTRE LES PUNAISES DE LIT	► Haute durabilité et qualité
COUTIL EXTÉRIEUR COMFORT SUITE® AVEC FINITION MATELASSÉE DIAMOND QUILTING FINITION SILVER LINE	► Accueil souple et précieux
Système de maintien élastique avec fixation aux coins	► Confort et praticité
Lavable à 30°C	► Hygiène parfaite et durable
En option système d’union par zip DORELAN <b>SOLID LINK</b>	► Polyvalence maximale
HOMOLOGUÉ EN CLASSE EN FR 597 1/2 ET 1IM DE RÉACTION AU FEU	► Sécurité totale



# COMFORT SUITE® LAKE



# COMFORT SUITE® RIVER



Comfort Suite

3  
cm environ

HAUTEUR

Microfibres polyester HCS

GARNISSAGE

Comfort Suite® Diamond Quilting

COUTIL

Stretch anallergique Fiberbugs®

TISSU

Grâce à son précieux revêtement en tissu anallergique Stretch soumis au traitement exclusif Fiberbugs®, aux huiles essentielles de géraniol qui inhibe l’infestation et la prolifération des dangereuses punaises de lit, le topper Comfort Suite® Lake protège chacun de vos matelas en garantissant une parfaite imperméabilité grâce aussi au tissu inférieur Safe, une barrière respirante et imperméable aux liquides qui maintien complètement votre matelas au sec.

Le garnissage en microfibres de polyester offre un accueil uniforme et une parfaite ergonomie, le coutil extérieur Comfort Suite® avec finition matelassée Diamond Quilting garantit durablement un accueil moelleux et précieux, pour une sensation de repos d’excellente qualité et d’une hygiène totale, tout en restant parfaitement en place grâce au système de fixation élastique aux coins.

5  
cm environ

HAUTEUR

Microfibres polyester HCS

GARNISSAGE

Comfort Suite® Square Quilting

COUTIL

Coton sergé

TISSU

Offrez à vos clients un excellent repos, grâce à la caressante douceur des microfibres de polyester de Comfort Suite® River, un topper en mesure d’enrichir et d’intensifier l’accueil de chaque matelas Dorelan Hôtel, pour un confort superlatif.

Le précieux garnissage de 800 g/m², très moelleux et respirant, offre des sensations de confort vraiment extraordinaires. Le revêtement en coton sergé rend le topper frais et sec, et le coutil extérieur Comfort Suite® avec finition matelassée Square Quilting apporte sa touche d’excellence à son élégance et à son confort.

## FICHE TECHNIQUE

COMFORT SUITE® POUR MATELAS	► Confort et protection extra pour tous les types de matelas
GARNISSAGE EN MICROFIBRES DE POLYESTER ANALLERGIQUE HCS 350 G/M²	► Confort agréable
Soutien anti-affaissement (anti sinking) matelassé en polyuréthane technique D-Foam à haute densité	► Accueil uniforme
Toile de protection en résine et fibre de polyester non-tissée	► Fiabilité totale
REVÊTEMENT EN TISSU STRETCH ANALLERGIQUE AVEC TRAITEMENT VÉGÉTAL FIBERBUGS® CONTRE LES PUNAISES DE LIT	► Haute durabilité et qualité
TISSU IMPERMÉABLE ET RESPIRANT SAFE BORDÉ SUR LES CÔTÉS	► Il permet au produit de rester frais et sec
COUTIL EXTÉRIEUR COMFORT SUITE® AVEC FINITION MATELASSÉE DIAMOND QUILTING FINITION SILVER LINE	► Accueil souple et précieux
Système de maintien élastique avec fixation aux coins	► Confort et praticité
Lavable à 30°C	► Hygiène parfaite et durable
En option système d’union par zip DORELAN <b>SOLID LINK</b>	► Polyvalence maximale
HOMOLOGUÉ EN CLASSE EN FR 597 1/2 ET 1IM DE RÉACTION AU FEU	► Sécurité totale

## FICHE TECHNIQUE

COMFORT SUITE® POUR MATELAS	► Confort et protection extra pour tous les types de matelas
GARNISSAGE EN MICROFIBRES DE POLYESTER ANALLERGIQUE HCS 800 G/M²	► Confort agréable et sûr
REVÊTEMENT EN TISSU 100 % COTON SERGÉ	► Résistant et respirant
COUTIL EXTÉRIEUR COMFORT SUITE® AVEC FINITION MATELASSÉE SQUARE QUILTING	► Accueil moelleux et élégant
Système de maintien élastique avec fixation aux coins	► Confort et praticité
Lavable à 60°C	► Hygiène parfaite et durable




# COMFORT SUITE® MYFORM®



**3**  
cm environ  
HAUTEUR

**Myform  
Memory Air®**  
GARNISSAGE



**Comfort Suite®  
Diamond Quilting**  
COUTIL

**Stretch anallergique  
Fiberbugs®**   
TISSU

Le Myform Memory Air® au cœur de ce topper, est un matériau qui allie les hautes capacités de respiration du Myform Air® à la propriété thermovisible à rentrée graduelle désormais bien connue du Myform Memory®, pour créer un produit qui rehausse à un niveau d'excellence le confort et l'accueil de chaque matelas Dorelan Hôtel, permettant en outre, grâce à son maintien à fixations élastiques aux coins, d'unir à la perfection deux matelas d'une place, pour créer un véritable système lit à deux places.

Grâce à son précieux revêtement en tissu anallergique Stretch, soumis au traitement exclusif Fiberbugs® aux huiles essentielles de géraniol qui inhibe l'infestation et la prolifération des dangereuses punaises de lit, Comfort Suite® Myform® offre durablement un soutien ergonomique de qualité et une parfaite hygiène pour un excellent repos.

## FICHE TECHNIQUE

COMFORT SUITE® POUR MATELAS	► Confort et protection extra pour tous les types de matelas
GARNISSAGE EN MYFORM MEMORY AIR® ANALLERGIQUE DENSITÉ 55 KG/M³	► Grand confort, parfaite ergonomie, sûr pour la santé
Toile de protection en résine et fibre de polyester non-tissée	► Fiabilité totale
REVÊTEMENT EN TISSU STRETCH ANALLERGIQUE AVEC TRAITEMENT VÉGÉTAL FIBERBUGS® CONTRE LES PUNAISES DE LIT 	► Haute durabilité et qualité
COUTIL EXTÉRIEUR COMFORT SUITE® AVEC FINITION MATELASSÉE DIAMOND QUILTING FINITION SILVER LINE	► Accueil souple et précieux
Système de maintien élastique avec fixation aux coins	► Confort et praticité
Lavable à 30°C	► Hygiène parfaite et durable
En option système d'union par zip DORELAN <b>SOLID LINK</b>	► Polyvalence maximale
HOMOLOGUÉ EN CLASSE EN FR 597 1/2 ET 1IM DE RÉACTION AU FEU 	► Sécurité totale


# COMFORT SUITE® ROYAL



**5**  
cm environ  
HAUTEUR

**Myform Memory Air®  
Microfibres polyester HCS**  
GARNISSAGE

**My Luxury  
Royal Quilting**  
COUTIL

**Stretch anallergique  
Fiberbugs®**   
TISSU

Offrez à vos clients le maximum d'élégance et de confort avec ce topper exclusif qui, grâce à une âme en Myform® garantit un soutien parfait quelle que soit la morphologie, par une réponse progressive et ergonomique aux contraintes.

Grâce à son précieux revêtement en tissu anallergique Stretch soumis au traitement exclusif Fiberbugs® aux huiles essentielles de géraniol qui inhibe l'infestation et la prolifération des dangereuses punaises de lit, Comfort Suite® Royal offre durablement un soutien anatomique de qualité et une parfaite hygiène pour un excellent repos.

## FICHE TECHNIQUE

COMFORT SUITE® POUR MATELAS	► Confort et protection extra pour tous les types de matelas
GARNISSAGE HYBRIDE DUAL SOFT EN MICROFIBRES DE POLYESTER ANALLERGIQUE HCS 200 G/M³ ET MYFORM MEMORY AIR® ANALLERGIQUE D'UNE DENSITÉ DE 55 KG/M³	► Accueil agréable
Toile de protection en résine et fibre de polyester non-tissée	► Fiabilité totale
REVÊTEMENT EN TISSU STRETCH ANALLERGIQUE AVEC TRAITEMENT VÉGÉTAL FIBERBUGS® CONTRE LES PUNAISES DE LIT 	► Haute durabilité et qualité
COUTIL EXTÉRIEUR MY LUXURY AVEC FINITION MATELASSÉE ROYAL QUILTING FINITION SILVER LINE	► Moelleux et précieux
Système de maintien élastique avec fixation aux coins	► Confort et praticité
Lavable à sec	► Hygiène parfaite et durable
En option système d'union par zip DORELAN <b>SOLID LINK</b>	► Polyvalence maximale
HOMOLOGUÉ EN CLASSE EN FR 597 1/2 ET 1IM DE RÉACTION AU FEU 	► Sécurité totale



COMFORT SUITE® MEMORY



3,5  
cm environ

HAUTEUR

Myform  
Memory Air®

GARNISSAGE

Compact  
déhoussable

COUTIL

Stretch anallergique  
Decor

TISSU

Offrez à vos clients un accueil impeccable grâce à Comfort Suite® Memory au cœur en Myform Memory Air®, un matériau exclusif breveté Dorelan, extraordinairement confortable, ergonomique et respirant.

Le revêtement en tissu Stretch anallergique traité Decor contre les acariens est un précieux gage de qualité en matière d'hygiène, de respiration et de fiabilité pour la santé de vos clients. Le coutil extérieur Compact entièrement déhoussable et lavable à sec, fait de ce modèle une merveille de performances et de fonctionnalité.

FICHE TECHNIQUE

COMFORT SUITE® POUR MATELAS	► Confort et protection extra pour tous les types de matelas
GARNISSAGE EN MYFORM MEMORY AIR® ANALLERGIQUE DENSITÉ 55 KG/M³	► Confort, ergonomie et parfaite respiration
REVÊTEMENT EN TISSU ANALLERGIQUE STRETCH TRAITÉ DECOR	► Précieuse qualité et parfaite sécurité
COUTIL EXTÉRIEUR COMPACT UNIQUEMENT TISSU DÉHOUSSABLE AVEC ZIP	► Élégante fonctionnalité
Coutil lavable à 30°C	► Hygiène parfaite et durable

COMFORT SUITE® MYFORM HD®



3,5  
cm environ

HAUTEUR

Myform HD®

GARNISSAGE

Confort  
déhoussable

COUTIL

Stretch anallergique  
Decor

TISSU

Offrez à vos clients un confort vraiment sublime avec ce topper exclusif au cœur en Myform HD® qui, grâce à sa très haute densité, garantit une excellente ergonomie, quelle que soit la morphologie, en accueillant et en soutenant le corps de manière parfaitement équilibrée et ciblée, pour s'adapter à la perfection aux formes du corps.

Le revêtement en tissu Stretch anallergique traité Decor contre les acariens est un précieux gage de qualité en matière d'hygiène, de respiration et de fiabilité pour la santé de vos clients. Le coutil extérieur Compact entièrement déhoussable et lavable à sec, fait de ce modèle une merveille de performances et de fonctionnalité.

FICHE TECHNIQUE

COMFORT SUITE® POUR MATELAS	► Confort et protection extra pour tous les types de matelas
GARNISSAGE EN MYFORM HD® ANALLERGIQUE DENSITÉ 85 KG/M³	► Excellent confort et parfaite ergonomie pour toutes les morphologies
REVÊTEMENT EN TISSU ANALLERGIQUE STRETCH TRAITÉ DECOR	► Précieuse qualité et parfaite sécurité
COUTIL EXTÉRIEUR COMPACT UNIQUEMENT TISSU DÉHOUSSABLE AVEC ZIP	► Élégante fonctionnalité
Coutil lavable à 30°C	► Hygiène parfaite et durable



COMFORT SUITE® GREEM



3  
cm environ



HAUTEUR

Piume



GARNISSAGE

Comfort Suite®  
Square Quilting



COUTIL

Coton  
sergé



TISSU

Offrez à vos clients le privilège de dormir sur une plume ! Grâce à son précieux garnissage en plume de 560 g/m², le topper Comfort Suite® Greem offre un accueil d’une douceur extraordinaire, une ergonomie totalement naturelle et de très hautes performances de respiration et d’hygiène.

Le coutil extérieur Comfort Suite® avec finition matelassée Square Quilting place l’accueil à un niveau d’excellence, en ajoutant une touche d’élégance. Le revêtement en coton sergé est frais, résistant et extraordinairement sec, pour un repos vraiment confortable. Lavable à 30° et facile à mettre grâce à son maintien à fixations élastiques aux coins, ce topper est aussi pratique et résistant.

FICHE TECHNIQUE

COMFORT SUITE® POUR MATELAS	► Confort et protection extra pour tous les types de matelas
GARNISSAGE EN PLUMES (80 % PLUMETTES ET 20 % DUVET) 560 G/M²	► Moelleux et respiration extraordinaires, ergonomie naturelle
REVÊTEMENT EN TISSU 100 % COTON SERGÉ	► Frais, résistant, accueillant et sec
COUTIL EXTÉRIEUR COMFORT SUITE® AVEC FINITION MATELASSÉE SQUARE QUILTING	► Accueil moelleux et élégant
Système de maintien élastique avec fixation aux coins	► Confort et praticité
Lavable à 30°C	► Hygiène parfaite et durable
CERTIFIÉ NOMITE® ANALLERGIQUE ET ANTIACARIEN 	► L’assurance d’un repos parfaitement salubre

COMFORT SUITE® JOY



5  
cm environ



HAUTEUR

Piume



GARNISSAGE

Comfort Suite®  
Square Quilting



COUTIL

Coton  
sergé



TISSU

Offrez à vos clients un excellent repos, grâce à la caressante douceur de la plume véritable de Comfort Suite® Joy, un topper en mesure d’enrichir et d’intensifier l’accueil de chaque matelas Dorelan Hôtel par un accueil sublime et un confort excellent.

Le précieux garnissage de plume haut de gamme de 800 g/m², très moelleux et respirant, offre des sensations de confort vraiment extraordinaires. Comfort Suite® Joy est certifié Nomite® et par conséquent anallergique et antiacarien, pour un repos parfait et salubre ; le revêtement en coton sergé rend le topper frais et toujours sec, et le coutil extérieur Comfort Suite® avec finition matelassée Square Quilting place l’élégance et le confort à un niveau d’excellence.

FICHE TECHNIQUE

COMFORT SUITE® POUR MATELAS	► Confort et protection extra pour tous les types de matelas
GARNISSAGE EN PLUMES HAUT DE GAMME (90 % DUVET ET 10 % PLUMETTES) 800 G/M²	► Accueil et respiration excellents, confort de repos impeccable
REVÊTEMENT EN TISSU 100 % COTON SERGÉ	► Frais, résistant, accueillant et sec
COUTIL EXTÉRIEUR COMFORT SUITE® AVEC FINITION MATELASSÉE SQUARE QUILTING	► Accueil moelleux et élégant
Système de maintien élastique avec fixation aux coins	► Confort et praticité
Lavable à 30°C	► Hygiène parfaite et durable
CERTIFIÉ NOMITE® ANALLERGIQUE ET ANTIACARIEN 	► L’assurance d’un repos parfaitement salubre





## COLLECTION OREILLERS

**Choyez vos clients au quotidien  
en les accompagnant vers le confort absolu.**

Complément naturel du matelas, l'oreiller est l'orgueil du système lit exclusif Dorelan, l'accessoire le plus précieux pour enrichir de plaisir le sommeil de vos clients.

La collection d'oreillers signée Dorelan Hôtel propose une vaste gamme de produits réalisés en différentes formes et matières, pour satisfaire même les souhaits des clients les plus exigeants en matière de confort.

Des oreillers en Myform HD®, Myform Memory Air®, Myform Air®, en fibres de polyester, en microfibre et en précieuse plume, tous réalisés avec des matières premières sélectionnées et des technologies de pointe, gages d'une parfaite hygiène qui constitue un facteur indispensable dans un contexte hôtelier.

**L'oreiller : indispensable  
et précieux détail pour le  
bien-être de vos clients.**



LIGNE Superior

GWEN

Oreiller en microfibres de polyester

Existe dans les dimensions suivantes :

50 X 90 cm 50 X 80 cm 45 X 75 cm  
50 X 70 cm 45 X 70 cm 65 X 65 cm  
50 X 50 cm 45 X 40 cm 30 X 30 cm  
40 X 40 cm



Très pratique et de grande qualité

Conformation elliptique	► Soutien idéal quelle que soit la position de repos
GARNISSAGE EN MICROFIBRES DE POLYESTER ANALLERGIQUE HCS	► Offrez une parfaite réponse élastique
REVÊTEMENT EN SATIN DE COTON	► Soyeux, accueillant et sec en toute saison
Lavable à 30°C	► Garantie d'hygiène et entretien très facile

LIGNE Suite

GOOD

Oreiller en microfibre de polyester MR

Existe dans les dimensions suivantes :

50 X 90 cm 50 X 80 cm 45 X 75 cm  
50 X 70 cm 45 X 70 cm 65 X 65 cm  
50 X 50 cm 45 X 40 cm 30 X 30 cm  
40 X 40 cm



Un cadeau de rêve

Conformation elliptique	► Soutien anatomique quelle que soit la position de repos
GARNISSAGE EN MICROFIBRES DE POLYESTER MR ANALLERGIQUE EFFET PLUME	► Ergonomique, anatomique et respirant, pour un accueil moelleux
REVÊTEMENT EN MICROFIBRE DE POLYESTER	► Doux, hygiénique, résistant
Lavable à 30°C	► Gage d'hygiène parfaite et durable

LIGNE Deluxe

FEEL


Oreiller en microfibres de polyester RF

Existe dans les dimensions suivantes :

50 X 90 cm 50 X 80 cm 45 X 75 cm  
50 X 70 cm 45 X 70 cm 65 X 65 cm  
50 X 50 cm 45 X 40 cm 30 X 30 cm  
40 X 40 cm



La sécurité d'un confort sans compromis

Conformation elliptique	► Soutien idéal quelle que soit la position de repos
GARNISSAGE EN MICROFIBRES DE POLYESTER ANALLERGIQUE HCS RÉSISTANT AU FEU	► Anallergique et ultra-résistant, il offre une parfaite réponse élastique
REVÊTEMENT EN POLYESTER FILÉ RÉSISTANT AU FEU	► hygiénique et durable
Lavable à 30°C	► Garantie d'hygiène et entretien très facile
HOMOLOGUÉ EN CLASSE DE RÉACTION AU FEU 1IM 	► Non-feu

LIGNE Deluxe

OXYGEN

Oreillers en Myform Air®

Existe dans les dimensions suivantes :  
40 X 70 cm



13  
cm env.

Hauteur

Tout le bien-être du confort Dorelan


Conformation elliptique	► Soutien anatomique quelle que soit la position de repos
GARNISSAGE EN MYFORM AIR® D'UNE DENSITÉ DE 45 KG/M³	► Respiration excellente et parfaite élasticité, pour soutenir correctement la zone cervicale
REVÊTEMENT EN COTON	► Frais, accueillant et sec en toute saison
Lavable à 30°C	► Gage d'hygiène parfaite et durable



# SHADOW

Oreillers en Myform Air®

Existe dans les dimensions suivantes :  
40 X 68 cm




## Pour un véritable repos réparateur

Conformation ortho-cervicale	► Soutien précis et parfaitement anatomique
GARNISSAGE EN MYFORM AIR® D'UNE DENSITÉ DE 45 KG/M³	► Respiration excellente et parfaite élasticité, pour soutenir correctement la zone cervicale
REVÊTEMENT EN COTON	► Frais, accueillant et sec en toute saison
Lavable à 30°C	► Gage d'hygiène parfaite et durable

# BALANCE

Oreiller en Myform Memory Air®

Existe dans les dimensions suivantes :  
40 X 68 cm



## Pour des nuits de pur bien-être.

Conformation ortho-cervicale	► Soutien précis et parfaitement anatomique
GARNISSAGE EN MYFORM MEMORY AIR® DENSITÉ 55 KG/M³	► Excellent confort et parfaite ergonomie pour la tête, la zone du cou et des épaules
REVÊTEMENT EN COTON	► Frais, accueillant et sec en toute saison
Lavable à 30°C	► Gage d'hygiène parfaite et durable

# SENSE

Oreiller en Myform Memory Air®

Existe dans les dimensions suivantes :  
40 X 70 cm



## Le plaisir d'un prestigieux confort

Conformation elliptique	► Soutien anatomique quelle que soit la position de repos
GARNISSAGE EN MYFORM MEMORY AIR® DENSITÉ 55 KG/M³	► Excellent confort et parfaite ergonomie pour la tête, la zone du cou et des épaules
REVÊTEMENT EN COTON	► Frais, accueillant et sec en toute saison
Lavable à 30°C	► Gage d'hygiène parfaite et durable

# FLAIR HD

Oreiller en Myform HD®

Existe dans les dimensions suivantes :  
40 X 70 cm



## Le privilège d'un excellent repos

Conformation elliptique	► Soutien anatomique quelle que soit la position de repos
GARNISSAGE EN MYFORM HD® D'UNE DENSITÉ DE 85 KG/M³	► Excellent confort et parfaite ergonomie pour la zone cervicale
REVÊTEMENT EN COTON	► Frais, accueillant et sec en toute saison
Lavable à 30°C	► Gage d'hygiène parfaite et durable



LIGNE **Luxury**

# SWAN HD

Oreiller en Myform HD®

Existe dans les dimensions suivantes :  
40 X 68 cm

 **9,5**  
cm env.    **11,5**  
cm env.



## Le luxe d'un accueil inoubliable

Conformation ortho-cervicale	► Soutien précis et parfaitement anatomique
GARNISSAGE EN MYFORM HD® D'UNE DENSITÉ DE 85 KG/M³	► Excellent confort et parfaite ergonomie pour la zone cervicale
REVÊTEMENT EN COTON	► Frais, accueillant et sec en toute saison
Lavable à 30°C	► Gage d'hygiène parfaite et durable

LIGNE **Suite**

# FLOW

Oreiller de Plumes

Existe dans les dimensions suivantes :  
50 X 80 cm    45 X 75 cm



## La qualité des meilleures plumes

Conformation elliptique	► Soutien moelleux et anatomique
GARNISSAGE EN 80 % PLUMETTES ET 20 % DUVET	► Extraordinaire douceur, accueil et respiration, pour une ergonomie tout à fait naturelle
REVÊTEMENT EN COTON	► Sûr, accueillant et sec
Lavable à 30°C	► Gage d'hygiène parfaite et durable

LIGNE **Deluxe**

# PLUME

Oreiller de Plumes

Existe dans les dimensions suivantes :  
50 X 80 cm    45 X 75 cm

 **13**  
cm env.



## Le privilège de rêver sur une plume

Conformation elliptique	► Soutien anatomique quelle que soit la position de repos
GARNISSAGE 100 % PLUMETTES MÉLANGÉE	► Élasticité, douceur et respiration pour un extraordinaire confort de repos
REVÊTEMENT EN GABARDINE DE COTON	► Élégant et résistant
Lavable à 30°C	► Gage d'hygiène parfaite et durable

LIGNE **Luxury**

# LEEV

Oreiller de Plumes

Existe dans les dimensions suivantes :  
50 X 80 cm



## La douceur d'une douce caresse

Conformation elliptique	► Soutien moelleux et anatomique
GARNISSAGE INTÉRIEUR 100 % PLUMETTES + GARNISSAGE EXTÉRIEUR 90 % DUVET ET 10 % PLUMETTES	► Soutien parfait, doux, accueillant et extraordinairement confortable
REVÊTEMENT EN COTON BATISTE	► Élégant et résistant
Lavable à 30°C	► Gage d'hygiène parfaite et durable





## COLLECTION BABY

### Bien dormir, ça s'apprend quand on est petit !

Saviez-vous que les matelas pour les enfants doivent avoir des caractéristiques bien spécifiques ?

Les pédiatres ont élaboré des lignes de conduite applicables dans tous les pays du monde, indiquant des modalités de réalisation, des structures et des matières adaptées aux plus petits.

C'est pourquoi Dorelan Hôtel compte parmi ses matelas des produits spécifiquement destinés à vos petits clients, pour offrir aux plus petits aussi le même soin et la même attention que les adultes.

Un matelas conçu pour satisfaire les exigences bien spécifiques d'un corps en pleine croissance, et un oreiller sûr et confortable grâce auquel les enfants et les parents pourront dormir sur leurs deux oreilles. Un geste d'hospitalité impeccable qui ne manquera pas d'être apprécié.

Un câlin pour les plus  
petits, pour surprendre  
agréablement les mamans  
et les papas.



# DELIGHT BABY



Bercez le sommeil de vos petits clients avec un matelas expressément conçu pour satisfaire leurs exigences, résistants et durables et qui gardent durablement leurs performances intactes, nuit après nuit.


Caractérisé par une impeccable ergonomie, le matelas Delight Baby est réalisé en Myform®, un matériau thermovariable, respirant, ergonomique et breveté, en mesure de s’adapter parfaitement à la forme du corps.

Le coutil Compact avec finition matelassée Blade Quilting offre un accueil agréable, capable de câliner tous les dodos. Accueillis avec tant de douceur et soutenus à la perfection, les enfants pourront s’endormir facilement et dormir toute la nuit comme des bienheureux. Homologué en Classe EN FR 597 1/2 et 1IM de réaction au feu, et doté de revêtement et de garnissages anallergiques, Delight Baby est le gage absolu d’un sommeil protégé et sûr.

## FICHE TECHNIQUE

Matelas en Myform®	► Sûr pour les nouveau-nés et les enfants de moins de 36 mois
ÂME EN MYFORM EXTENSION' D'UNE DENSITÉ DE 45 KG/M³	► Élasticité idéale
COUTIL EXTÉRIEUR COMPACT AVEC FINITION MATELASSÉE BLADE QUILTING	► Design et praticité
REVÊTEMENT EN TISSU JACQUARD ANALLERGIQUE	► Sécurité et qualité
GARNISSAGE EN MICROFIBRES DE POLYESTER ANALLERGIQUE HCS 350 G/M²	► Confort agréable
Toile de protection en résine et fibre de polyester non-tissée	► Fiabilité totale
BANDE MICROPERFORÉE À HAUTE RESPIRATION DORELAN RESPIRO LE LONG DU PÉRIMÈTRE	► Respiration et hygiène
HOMOLOGUÉ EN CLASSE EN FR 597 1/2 ET 1IM DE RÉACTION AU FEU 	► Sécurité totale

# BREATH BABY



Breath Baby est l’oreiller spécifiquement réalisé pour les enfants, gage d’un maximum de sécurité et de confort d’un produit conçu pour leurs petites-grandes exigences.

Garni en polyuréthane expansé microperforé à intervalles réguliers Respiro, Breath Baby est un oreiller de berceau tout à fait respirant, anallergique et sûr.

Il est recouvert de coton lavable à 30°C, pour assurer un niveau d’hygiène idéal pour les clients les plus petits et les plus fragiles.

## FICHE TECHNIQUE

OREILLERS DE BERCEAU	► Spécial enfant, sûr et fiable
GARNISSAGE EN POLYURÉTHANE TECHNIQUE D-FOAM MICROP-ERFORÉ À INTERVALLES RÉGULIERS RESPIRO	► Confortable et très respirant
REVÊTEMENT 100 % COTON	► Frais, accueillant et sec en toute saison
Lavable à 30°C	► Gage d’hygiène parfaite et durable







## COLLECTION ACCESSOIRES

### Une sélection parfaite pour la protection de vos produits Dorelan Hôtel.

Les matelas et les oreillers Dorelan Hôtel sont des produits en mesure de garder durablement inaltérées leurs excellentes caractéristiques, véritables merveilles pour le repos de vos clients.

Pour en préserver les extraordinaires qualités et prolonger encore davantage leurs performances, Dorelan Hôtel

propose une riche collection de protège-matelas et de taies d'oreiller.

Hygiéniques, résistants et en mesure d'opposer une barrière invisible contre les parasites, les accessoires Dorelan Hôtel garantissent durablement la protection de vos produits.

**Des attentions invisibles.**  
**Des détails qui font la différence**



VEL

Taie d’oreiller avec zip



100  
gr/m² env.



Le luxe du naturel absolu

COTON

► Frais et respirant

Composition : 100 % coton

► Tout à fait naturel

Lavable à 30°C

► Hygiénique et durable

SALUS

Alèse plateau avec maintien élastique aux coins

Taie d’oreiller avec zip

255  
gr/m² env.



Repos anallergique, imperméable et sûr

COTON IMPERMÉABLE EN COTON  
SANFORISÉ ET POLYURÉTHANE ENDUIT



► Frais et respirant

Composition : 62 % coton 38 % polyuréthane

► Souple et accueillant

Lavable à 95°C

► Pratique et résistant

TRAITEMENT FIBERBACT® ANTIBACTÉRIEN



► Antiacarien et antibactérien


EMME

Protège-matelas housse avec maintien élastique aux coins

Taie d’oreiller avec zip



190  
gr/m² env.



Commodité 100 % naturelle

COTON SANFORISÉ

► Frais et respirant

Composition : 100 % coton-fibre

► Tout à fait naturel

Lavable à 60°C


► Hygiénique et durable

SOFT

Protège-matelas housse avec maintien élastique aux coins

Taie d’oreiller avec zip

260  
gr/m² env.



Souplesse et commodité incomparables

COTON MATELASSÉ

► Frais et respirant

GARNISSAGE EN MICROFIBRES DE POLYESTER  
ANALLERGIQUE HCS

► Souple et accueillant

Support en toile : 60 % coton 40 % polyester

► Pratique et résistant

Matelassure Ghost Quilting

► Design élégant

Lavable à 40°C

► Hygiénique et durable



# NATURLIFE

Protège-matelas housse avec maintien élastique aux coins  
Taie d'oreiller avec zip

 **380**  
gr/m² env.



## Tout le naturel du coton BIO

TISSU ÉLASTIQUE EN FIBRE DE VISCOSE, POLYESTER ET COTON BIO	► Naturel, respirant et élastique
Composition : 40 % polyester 30 % coton 30 % viscose	► Doux et résistant
Lavable à 60°C	► Hygiénique et durable

# BLOW

Protège-matelas housse avec maintien élastique aux coins

**210**  
gr/m² env. 



## Un cadeau de rêve

TISSU ÉPONGE COTON ÉLASTIQUE	► Moelleux et respirant
Composition : 80% coton 20% polyester	► Doux et résistant
Lavable à 60°C	► Hygiénique et durable

# FIBERSAN

Protège-matelas housse avec maintien élastique aux coins  
Taie d'oreiller avec zip

 **400**  
gr/m² env.




## L'assurance d'un repos anallergique

TISSU ÉLASTIQUE EN FIBRE DE VISCOSE ET POLYESTER	► Respirant et élastique
Composition : 63 % coton 37 % viscose	► Doux et résistant
Lavable à 60°C	► Hygiénique et durable
TRAITEMENT FIBERSAN® CONTRE LES ACARIENS AUX HUILES ESSENTIELLES DE CITRON, LAVANDE ET EUCALYPTUS 	► Antiacarien

# SPONGE

Protège-matelas housse avec maintien élastique aux coins  
Taie d'oreiller avec zip

**260**  
gr/m² env. 



## La douce fraîcheur du tissu éponge coton

TISSU ÉPONGE COTON	► Frais et respirant
Composition : 100 % coton-fibre	► Tout à fait naturel
Lavable à 60°C	► Hygiénique et durable



# INNOVA

Alèse plateau avec maintien élastique aux coins  
Taie d'oreiller avec zip



285  
gr/m² env.



## Hygiène totale

TISSU ÉLASTIQUE EN ÉPONGE IMPERMÉABLE DE COTON, POLYESTER ET POLYURÉTHANE ENDUIT



► Imperméable, frais et respirant

Composition : 65 % polyester et coton 35 % polyuréthane

► Doux et résistant

Lavable à 95°C

► Hygiénique et durable

TRAITEMENT FIBERBACT® ANTIBACTÉRIEN



► Antiacariens et antibactérien

# TRE

Protège-matelas housse avec maintien élastique aux coins  
Taie d'oreiller avec zip

185  
gr/m² env.



## Protection parfaite

TISSU EN POLYESTER RÉSISTANT AU FEU

► Moelleux et respirant

Composition : 100 % polyester RF

► Hautement résistant

Lavable à 60°C

► Hygiénique et durable

HOMOLOGUÉ EN CLASSE 1 DE RÉACTION AU FEU



► Non-feu

# QUILT

Protège-matelas housse avec maintien élastique aux coins



500  
gr/m² env.



## Pour un repos frais et sec

TISSU ÉPONGE MATELASSÉ

► Frais et sec

GARNISSAGE EN MICROFIBRES DE POLYESTER ANALLERGIQUE HCS

► Souple et accueillant

Support en toile : 60 % coton 40 % polyester

► Moelleux et respirant

Matelassure Ghost Quilting

► Design élégant


Lavable à 40°C

► Hygiénique et durable

# CLEAN

Alèse plateau avec maintien élastique aux coins

120  
gr/m² env.



## Dormir en toute sécurité

TISSU ÉLASTIQUE IMPERMÉABLE EN POLYESTER ET POLYURÉTHANE ENDUIT



► Antistatique, imperméable et respirant

Composition : 42 % polyester 58 % polyuréthane

► Doux et résistant

Lavable à 95°C

► Hygiénique et durable

TRAITEMENT FIBERBACT® ANTIBACTÉRIEN



► Antiacariens et antibactérien



# LIFE

Alèse plateau avec maintien élastique aux coins



190  
gr/m² env.



## Résistance parfaite à l'eau et au feu

TISSU ÉLASTIQUE IMPERMÉABLE  
EN POLYESTER ET POLYURÉTHANE  
ENDUIT RÉSISTANT AU FEU



► Antistatique, imperméable et respirant

Composition : 45 % polyester RF 55 % polyuréthane RF

► Souple et accueillant

Lavable à 95°C

► Hygiénique et durable

TRAITEMENT FIBERBACT® ANTIBACTÉRIEN



► Antiacariens et antibactérien

HOMOLOGUÉ EN CLASSE 1 DE RÉACTION AU FEU



► Non-feu

# CONTROL

Traverse pour matelas



260  
gr/m² env.



## La sécurité en plus

TISSU ÉPONGE COTON

► Frais et respirant

Composition : 100 % coton-fibre

► Tout à fait naturel


Lavable à 60°C

► Hygiénique et durable

# BUGS OUT

Alèse housse avec zip en L  
Taie d'oreiller avec zip

120  
gr/m² env.



## > L'infestation par les punaises de lit



Dorelan Hôtel est toujours à l'écoute des exigences des hôteliers, c'est pourquoi elle propose aujourd'hui la solution définitive à un problème très répandu : **l'infestation par les punaises de lit** (*Cimex Lectularius*).

## > La solution : prévenir le problème de façon naturelle

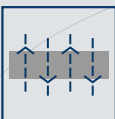


Le coutil **Bugs Out** crée une **barrière totalement impénétrable** pour tous les types de parasites, de sorte qu'ils ne peuvent ni s'approcher ni proliférer dans le matelas. Une solution technique qui permet de **prévenir le problème**, sans devoir recourir à des méthodes de secours quand désormais l'infestation est déjà en cours.

Bugs Out est une solution efficace pour protéger vos matelas. En effet, ce type de coutil offre une barrière naturelle contre les parasites, grâce aux matériaux et aux technologies avec lesquels il est conçu et produit.

L'hôtelier aussi pourra dormir sur ses deux oreilles, dans la certitude que ses matelas sont protégés de tout « hôte indésirable ».

## > Sécurité et confort assurés



**Respirant et imperméable**, le coutil Bugs Out permet de protéger totalement le matelas pour **prolonger la vie du produit** et en permettant aux clients de l'hôtel de bénéficier pleinement de toutes les extraordinaires caractéristiques des matelas Dorelan Hôtel, sans renoncer à **un repos confortable, sûr, à l'abri de tous les parasites**.

## Une barrière parfaite contre les parasites

TISSU ÉLASTIQUE IMPERMÉABLE  
EN POLYESTER ET POLYURÉTHANE ENDUIT



► Antistatique, imperméable et respirant

Composition : 42 % polyester 58 % polyuréthane

► Doux et résistant

Lavable à 95°C

► Hygiénique et durable

TRAITEMENT FIBERBACT® ANTIBACTÉRIEN



► Antiacariens et antibactérien

BARRIÈRE IMPÉNÉTRABLE CONTRE LES PUNAISES DE LIT  
(CIMEX LECTULARIUS)



► Une barrière sûre et durable contre les parasites





## COLLECTION COUVERTURES ET COUETTES

### Une douceur enveloppante pour des nuits inoubliables.

Le confort d'un système lit de haut niveau n'est complet qu'avec l'excellence exclusif de couettes et couvertures d'une qualité irréprochable.

C'est pourquoi Dorelan Hôtel met à votre disposition une précieuse collection complète de véritables merveilles, pour un repos caressant et tout en douceur.

Offrez à vos clients la caressante douceur et la chaleureuse tiédeur de couettes moelleuses et de couvertures chaudes réalisées avec des matériaux très haut de gamme et tout à fait sûrs, soignées dans les moindres détails, comme dans les meilleurs ateliers de couture, pour être durable et continuer à offrir un confort vraiment total, nuit après nuit.

**Bordez  
vos clients !**



# MYO LIGHT

Couette matelassée en microfibres de polyester



## Une atmosphère moelleuse et enveloppante

GARNISSAGE EN MICROFIBRES DE POLYESTER ANALLERGIQUE HCS DE 175 G/M²	► Doux, léger et résistant
REVÊTEMENT EN DOUCE MICROFIBRE DE POLYESTER DE 70 G/M²	► Résistant et respirant
Lavable à 95°C	► Hygiénique et durable

# GEO LIGHT

Couette matelassée en plume



## Pour un s'envelopper d'une douceur infinie

GARNISSAGE EN PLUMES (90 % DUVET 10 % PLUMETTES) DE 90 G/M²	► Moelleux, léger, enveloppant
REVÊTEMENT EN COTON BATISTE DE 116 G/M²	► Grande qualité, naturel, frais et sec
Lavable à 40°C	► Hygiénique et pratique
CERTIFIÉ NOMITE® ANALLERGIQUE ET ANTIACARIEN 	► Sécurité certifiée

# MYO CLASSIC

Couette matelassée en microfibres de polyester



## Praticité, résistance et une douceur incomparable

GARNISSAGE EN MICROFIBRES DE POLYESTER ANALLERGIQUE HCS DE 360 G/M²	► Doux, chaud et résistant
REVÊTEMENT EN DOUCE MICROFIBRE DE POLYESTER DE 70 G/M²	► Résistant et respirant
Lavable à 95°C	► Hygiénique et durable

# GEO CLASSIC

Couette matelassée en plume



## Précieux raffinement, douceur intense

GARNISSAGE EN PLUMES (90 % DUVET 10 % PLUMETTES) DE 185 G/M²	► Extra moelleux, enveloppant, intensément agréable
REVÊTEMENT EN COTON BATISTE DE 116 G/M²	► Grande qualité, naturel, frais et sec
Lavable à 40°C	► Hygiénique et pratique
CERTIFIÉ NOMITE® ANALLERGIQUE ET ANTIACARIEN 	► Sécurité certifiée



# FIRE

Couverture non-feu avec finition ruban


COULEURS DISPONIBLES



330 gr/m² env.



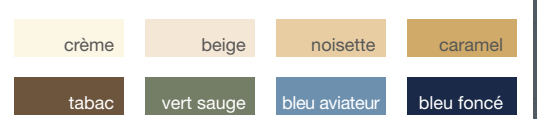
## S'envelopper dans le confort et la sécurité

COMPOSITION : 60 % LAINE 40 % MODACRYLIQUE	► Confortable et chaude
EXÉCUTION DUPLEX ANTIBOULOCHAGE ET FINITION RUBAN NON-FEU	► Beauté durablement résistante
Couleurs : Crème et Beige moyen	► Style personnalisé
Lavable à 30°C	► Hygiénique et résistant
HOMOLOGUÉ EN CLASSE 1 DE RÉACTION AU FEU 	► Sécurité certifiée

# REVER

Couverture avec finition à bord en velours.

COULEURS DISPONIBLES



500 gr/m² env.



## L'impérissable confort de la laine

COMPOSITION : 50% LAINE 50% MODACRYLIQUE	► Confortable et chaude
MOTIF JACQUARD ET FINITION À BORD EN VELOURS	► Design soigné
Couleurs : Crème, Beige, Noisette, Beige moyen, Tabac, Vert Sauge, Bleu aviateur et Bleu foncé	► Style personnalisé
Lavable à 30°C	► Hygiénique et résistant







## COLLECTION CASE

Préserver l'excellence pour la faire vivre plus longtemps.

Née grâce à une expérience pluriannuelle dans le secteur de la literie, la ligne Dorelan Hôtel est conçue pour satisfaire, et parfois anticiper, les besoins les plus exigeants du secteur.

Voilà comment la collection Case a vu le jour, créé pour répondre dans les meilleurs délais et en manière efficace au besoin de ranger et préserver les produits pour

le repos Dorelan Hôtel : Comfort Suite®, couettes et oreillers, des précieux alliés pour le bien-être du sommeil de vos clients, à soigneusement protéger de la poussière et des germes en les gardant durablement intacts.

Grâce à la collection Case, vos précieux accessoires seront toujours prêts et disponibles avec élégance et propreté garderont leurs atouts de fraîcheur et d'hygiène !

**Classe et élégance  
dans les moindres détails.**



# TOP CASE



Protégez les précieux Comfort Suite® de vos matelas Dorelan Hôtel avec Top Case, le sac expressément étudié pour les garder convenablement, dans l’ordre et en prenant le moins de place possible. Le revêtement en toile de protection en résine et fibre de polyester non tissée permet de protéger vos Comfort Suite® de la poussière, des acariens et de l’humidité, tout en maintenant des conditions d’hygiène parfaites.

## FICHE TECHNIQUE

Sac Comfort Suite® Dorelan
REVÊTEMENT EN TOILE DE PROTECTION EN RÉSINE ET FIBRE DE POLYESTER NON-TISSÉE
Doté d’un système de fermeture avec lacet

# DOWN CASE



Down Case, ce sont des sacs expressément conçus pour ranger vos couettes Dorelan Hôtel en gagnant de la place, tout en rangeant et en assurant le maximum de protection contre la poussière, les acariens, les bactéries et l’humidité pendant des saisons entières. Revêtements en toile de protection en résine et fibre de polyester non tissée, avec fermeture zippée et poignées, qui protègent les oreillers en préservant leur hygiène, leur propreté et leur fraîcheur.

## FICHE TECHNIQUE

Sac Couette Dorelan
REVÊTEMENT EN TOILE DE PROTECTION EN RÉSINE ET FIBRE DE POLYESTER NON-TISSÉE
Doté d’une fermeture zippée et de poignées

# PILLOW CASE



Où ranger les oreillers quand vous n’en avez pas besoin et comment les retrouver frais, secs et propres ? Dorelan répond à cette question avec Pillow Case, le sac qui protège les oreillers, revêtu d’une toile de protection en résine et fibre de polyester non tissée. Fermé par un zip et doté de poignées, il est facile à manier et vous permettra de ranger les oreillers en les protégeant de la poussière, des acariens, des allergènes et de l’humidité. Vos oreillers dureront plus longtemps et vous les retrouverez chaque fois que vous en aurez besoin, toujours frais, secs, hygiéniques et sûrs.

## FICHE TECHNIQUE

Sac Oreiller Dorelan
REVÊTEMENT EN TOILE DE PROTECTION EN RÉSINE ET FIBRE DE POLYESTER NON-TISSÉE
Doté d’une fermeture zippée et de poignées







## COLLECTION SOMMIERS

### Technologie et design pour le bien-être de vos clients.

Dorelan Hôtel présente une collection exclusive de sommiers alliant solidité et fonctionnalité aux tendances du design les plus actuelles, pour répondre aux exigences bien précises de l'hôtellerie de haut niveau.

Réalisés avec des matériaux de grande valeur et pouvant tous être assortis, les sommiers Dorelan Hôtel sont conçus avec le plus grand soin du détail et au moyen de

technologies de pointe, pour offrir un soutien parfait à tous les types de matelas, contribuant à augmenter leur confort et leur durabilité.

Le tout nouveau système Respiro à aération intégrale, un brevet exclusif Dorelan, assure une aération intérieure optimale ; un atout indispensable pour que tout le système lit garde une parfaite hygiène.


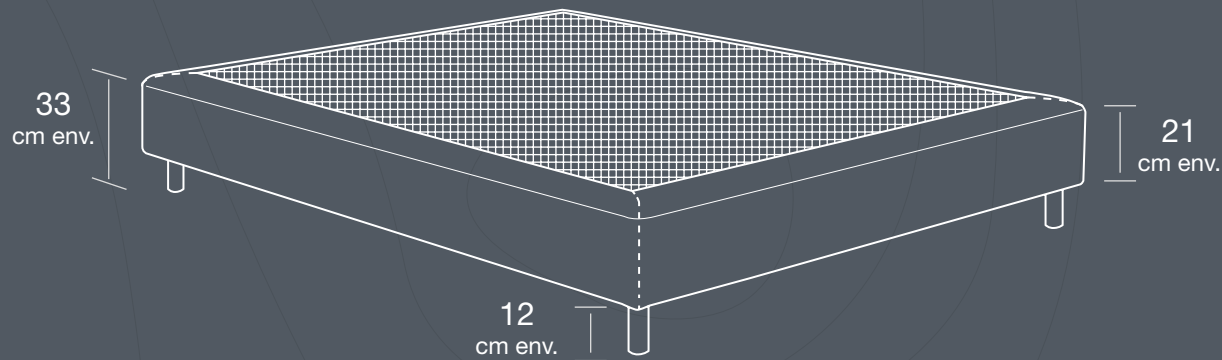
Pour que dans chaque chambre de votre hôtel, vos clients trouvent confort, élégance et raffinement.



PLAN RIGIDE

Le plan rigide du sommier First se compose d'une solide **STRUCTURE À LATTES** en sapin, régulièrement intercalées avec le système Respiro pour que le système lit soit correctement aéré, alliées à une structure portante latérale haute résistance 100 % sapin massif. Grâce à cette composition, le sommier offre un **SOUTIEN APPROPRIÉ** et **UNE SOLIDITÉ durable dans le temps.**

- Soutien rigide
- Support anatomique
- Très longue durabilité



FIRST

FICHE TECHNIQUE

SOMMIER À PLAN RIGIDE EN LATTES DE SAPIN

SYSTÈME RESPIRO À AÉRATION INTÉGRALE

COUCHE SUPÉRIEURE ANATOMIC SUPPORT EN POLYURÉTHANE TECHNIQUE D-FOAM HAUTE DENSITÉ

Structure portante latérale en sapin

BOX SYSTEM LATÉRAL EN POLYURÉTHANE TECHNIQUE D-FOAM HAUTE DENSITÉ

Partie centrale de la base d'appui en toile de polypropylène

REVÊTEMENT COLLECTION DORELAN HÔTEL OU TISSU CLIENT FINITION FIXE/DÉHOUSSABLE ET FIXABLE PAR VELCRO

HAUTEUR BANDE LATÉRALE : 21 CM

Système de fixation des pieds **Fir Block** avec angles renforcés en multiplis de sapin

2 pieds et 2 roulettes unidirectionnelles h12 cm en PVC de couleur noir brillant

TOILE DE PROTECTION DE FOND ANTISTATIQUE NO DUST FIXABLE PAR VELCRO

Hauteur totale du sol : 33 cm

Système d'assemblage **Join Bed** pour sommiers à une place

Pied central à partir de la version 180 x 200 cm

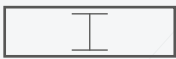
HOMOLOGUÉ EN CLASSE 1IM DE RÉACTION AU FEU

Plan rigide



TECHNOLOGIE

21 cm environ



HAUTEUR DE BANDE

12 cm environ



HAUTEUR DU PIED

33 cm environ



HAUTEUR TOTALE

Solide et durable, First est un sommier doté d'un plan rigide composé de solides et résistantes lattes en sapin, tenues par un cadre en bois massif avec fixations renforcées pour fixer les pieds et les roulettes. L'élégante bande latérale, de 21 cm de haut, peut être personnalisée par un revêtement collection Dorelan Hôtel ou tissu client finition fixe/déhoussable et fixable par velcro.

Grâce au système Respiro qui assure une parfaite aération de tout le système lit et à la toile de protection inférieure antistatique No Dust. Le sommier First garantit une sécurité et une hygiène totales.

PERSONNALISEZ VOTRE SOMMIER FIRST DÉHOUSSABLE ET FIXABLE PAR VELCRO AVEC :



➤ UN CACHE SOMMIER À PLIS CREUX EN TISSU



➤ UN CACHE SOMMIER SCRATCHÉ



➤ UN CACHE SOMMIER À PLIS BOÎTE EN TISSU




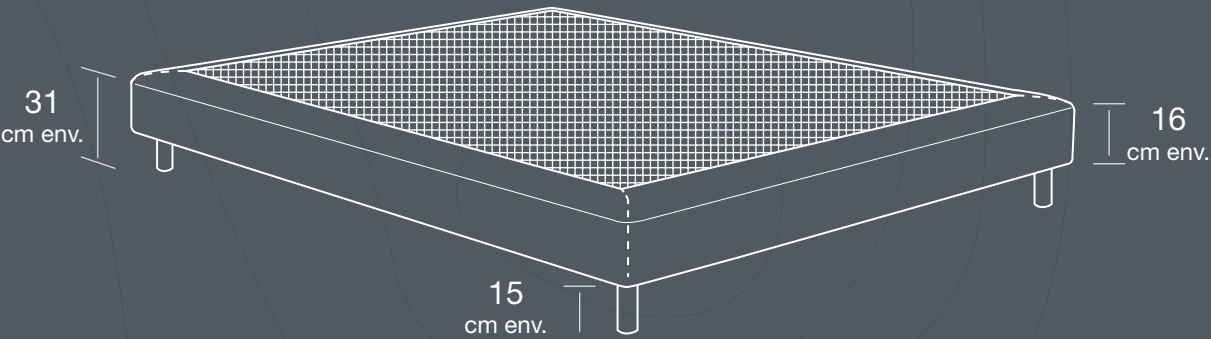
PLAN RIGIDE

Le plan rigide du sommier Move se compose d'une solide **STRUCTURE À LATTES** en sapin, régulièrement intercalées avec le système Respiro pour que le système lit respire correctement, alliées à une structure portante latérale haute résistance 100 % sapin massif. Grâce à cette composition, le sommier offre durablement **SOUTIEN APPROPRIÉ** et **UNE SOLIDITÉ**.

➤ Soutien rigide

➤ Support anatomique

➤ Très longue durabilité



MOVE

FICHE TECHNIQUE

SOMMIER À PLAN RIGIDE EN LATTES DE SAPIN

SYSTÈME RESPIRO À AÉRATION INTÉGRALE

COUCHE SUPÉRIEURE ANATOMIC SUPPORT EN POLYURÉTHANE TECHNIQUE D-FOAM HAUTE DENSITÉ

Structure portante latérale en sapin

BOX SYSTEM LATÉRAL EN POLYURÉTHANE TECHNIQUE D-FOAM HAUTE DENSITÉ

Partie centrale de la base d'appui en toile de polypropylène

REVÊTEMENT COLLECTION DORELAN HÔTEL OU TISSU CLIENT FINITION FIXE/DÉHOUSSABLE ET FIXABLE PAR VELCRO

HAUTEUR BANDE LATÉRALE : 16 CM

Système de fixation des pieds **Fir Block** avec angles renforcés en multiplis de sapin

2 pieds et 2 roulettes unidirectionnelles h15 cm en PVC de couleur noir brillant

TOILE DE PROTECTION DE FOND ANTISTATIQUE NO DUST FIXABLE PAR VELCRO

Hauteur totale du sol : 31 cm

Système d'assemblage **Join Bed** pour sommiers à une place

Pied central à partir de la version 180 x 200 cm

HOMOLOGUÉ EN CLASSE 1IM DE RÉACTION AU FEU



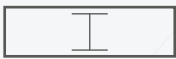
Plan  
rigide



TECHNOLOGIE

16

cm environ



HAUTEUR DE BANDE

15

cm environ



HAUTEUR DU PIED

31

cm environ



HAUTEUR TOTALE

Un plan rigide à lattes en sapin inséré dans une structure portante latérale en sapin massif. Voici Move, le sommier solide, confortable et élégant, enrichi par une bande garnie courant tout le long du périmètre de 16 cm de haut, qui peut être personnalisée par un revêtement fixe en similicuir ou déhoussable et fixable par velcro.

Le système Respiro, qui permet une parfaite aération de tout le système lit, et la toile de protection antistatique No Dust assurent une hygiène toujours parfaite de tout le système lit.

PERSONNALISEZ VOTRE SOMMIER MOVE DÉHOUSSABLE ET FIXABLE PAR VELCRO AVEC :



➤ UN CACHE SOMMIER  
À PLIS CREUX EN TISSU



➤ UN CACHE SOMMIER  
SCRATCHÉ



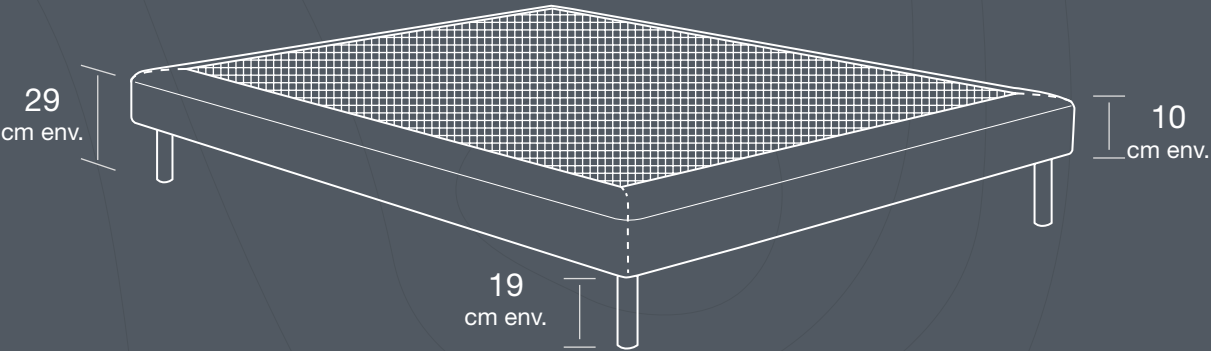
➤ UN CACHE SOMMIER À PLIS  
BOÎTE EN TISSU



PLAN RIGIDE

Le plan rigide du sommier Fit se compose d'une solide **STRUCTURE À LATTES** en sapin, régulièrement intercalées avec le système Respiro pour que le système lit respire correctement, alliées à une structure portante latérale haute résistance 100 % sapin massif. Grâce à cette composition, le sommier offre durablement **SOUTIEN APPROPRIÉ** et **UNE SOLIDITÉ**.

- Soutien rigide
- Design ergonomique
- Très longue durabilité



FIT

FICHE TECHNIQUE

SOMMIER À PLAN RIGIDE EN LATTES DE SAPIN

SYSTÈME RESPIRO À AÉRATION INTÉGRALE

COUCHE SUPÉRIEURE ANATOMIC SUPPORT EN POLYURÉTHANE TECHNIQUE D-FOAM HAUTE DENSITÉ

Structure portante latérale en sapin

BOX SYSTEM LATÉRAL EN POLYURÉTHANE TECHNIQUE D-FOAM HAUTE DENSITÉ

Partie centrale de la base d'appui en toile de polypropylène

REVÊTEMENT COLLECTION DORELAN HÔTEL OU TISSU CLIENT FINITION FIXE/DÉHOUSSABLE ET FIXABLE PAR VELCRO

HAUTEUR BANDE LATÉRALE : 10 CM

Système de fixation des pieds **Fir Block** avec angles renforcés en multiplis de sapin

Pieds angulaires pyramidal h19 cm en bois

TOILE DE PROTECTION DE FOND ANTISTATIQUE NO DUST FIXABLE PAR VELCRO

Hauteur totale du sol : 29 cm

Système d'assemblage **Join Bed** pour sommiers à une place

Pied central à partir de la version 180 x 200 cm

HOMOLOGUÉ EN CLASSE 1IM DE RÉACTION AU FEU



Plan rigide



TECHNOLOGIE

10 cm environ



HAUTEUR DE BANDE

19 cm environ



HAUTEUR DU PIED

29 cm environ



HAUTEUR TOTALE

Solide, confortable, robuste : Fit est le sommier réalisé avec un plan rigide à lattes en bois de sapin et structure portante latérale, elle aussi en sapin. Raffiné et élégant, Fit s'enrichit de pieds en bois caractérisés par un design pyramidale particulier et un solide système de fixation angulaire au sommier. L'élégante bande qui court tout le long du périmètre de 10 cm de haut, peut être personnalisée par un revêtement fixe en similicuir ou bien déhoussable et fixable par velcro.

Fit garantit une parfaite aération et un maximum d'hygiène grâce au système Respiro et à la toile de protection inférieure antistatique No Dust. De plus, ses pieds en bois de 19 cm facilite un nettoyage quotidien rapide.

PERSONNALISEZ VOTRE SOMMIER FIT DÉHOUSSABLE ET FIXABLE PAR VELCRO AVEC:



➤ UN CACHE SOMMIER SCRATCHÉ



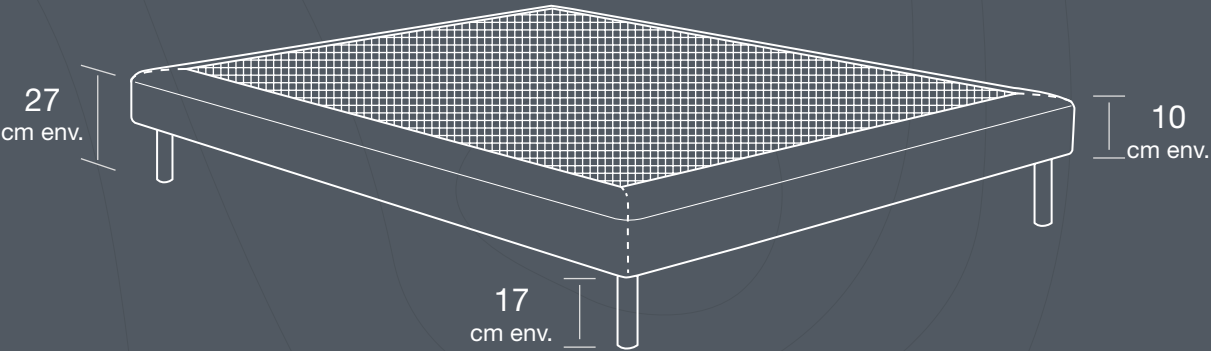
PLAN RIGIDE

Le plan rigide du sommier Fly se compose d'une solide **STRUCTURE À LATTES** en sapin, régulièrement intercalées avec le système Respiro pour que le système lit respire correctement, alliées à une structure portante latérale haute résistance 100 % sapin massif. Grâce à cette composition, le sommier offre durablement **SOUTIEN APPROPRIÉ** et **UNE SOLIDITÉ**.

➤ Soutien rigide

➤ Design ergonomique

➤ Très longue durabilité



FLY

FICHE TECHNIQUE

SOMMIER À PLAN RIGIDE EN LATTES DE SAPIN

SYSTÈME RESPIRO À AÉRATION INTÉGRALE

COUCHE SUPÉRIEURE ANATOMIC SUPPORT EN POLYURÉTHANE TECHNIQUE D-FOAM HAUTE DENSITÉ

Structure portante latérale en sapin

BOX SYSTEM LATÉRAL EN POLYURÉTHANE TECHNIQUE D-FOAM HAUTE DENSITÉ

Partie centrale de la base d'appui en toile de polypropylène

REVÊTEMENT COLLECTION DORELAN HÔTEL OU TISSU CLIENT FINITION FIXE/DÉHOUSSABLE ET FIXABLE PAR VELCRO

HAUTEUR BANDE LATÉRALE : 10 CM

Système de fixation des pieds **Fir Block** avec angles renforcés en multiplis de sapin

Pieds Angel angulaires h17 cm en acier

TOILE DE PROTECTION DE FOND ANTISTATIQUE NO DUST FIXABLE PAR VELCRO

Hauteur totale du sol : 27 cm

Système d'assemblage **Join Bed** pour sommiers à une place

Pied central à partir de la version 180 x 200 cm

HOMOLOGUÉ EN CLASSE 1IM DE RÉACTION AU FEU

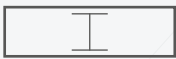


Plan  
rigide



TECHNOLOGIE

10  
cm environ



HAUTEUR DE BANDE

17  
cm environ



HAUTEUR DU PIED

27  
cm environ



HAUTEUR TOTALE

Fly est un sommier stable et durable, grâce à son plan rigide en lattes de sapin renfermées dans une structure elle aussi en sapin massif. L'élégance est garantie par la bande courant tout le long du périmètre, sur 10 cm de hauteur, qui peut être habillée avec un revêtement fixe en similicuir ou déhoussable et fixable par velcro et les pieds design, modèle Angel, en acier chromé brillant.

Grâce au système Respiro, et à la toile de protection inférieure antistatique No Dust, respiration et hygiène sont garanties. De plus, avec ses pieds en acier de 17 cm, Fly facilite un nettoyage quotidien rapide.

PERSONNALISEZ VOTRE SOMMIER FLY DÉHOUSSABLE ET FIXABLE PAR VELCRO AVEC :



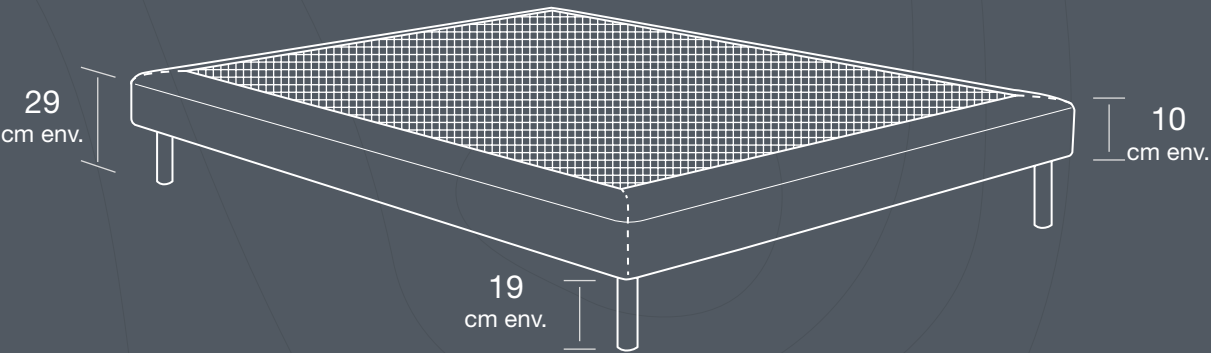
➤ UN CACHE SOMMIER  
SCRATCHÉ



PLAN RIGIDE

Le plan rigide du sommier Fit se compose d'une solide **STRUCTURE À LATTES** en sapin, régulièrement intercalées avec le système Respiro pour que le système lit respire correctement, alliées à une structure portante latérale haute résistance 100 % sapin massif. Grâce à cette composition, le sommier offre durablement **SOUTIEN APPROPRIÉ** et **UNE SOLIDITÉ**.

- Soutien rigide
- Design ergonomique
- Très longue durabilité



BLAZE

FICHE TECHNIQUE

SOMMIER À PLAN RIGIDE EN LATTES DE SAPIN

SYSTÈME RESPIRO À AÉRATION INTÉGRALE

COUCHE SUPÉRIEURE ANATOMIC SUPPORT EN POLYURÉTHANE TECHNIQUE D-FOAM HAUTE DENSITÉ

Structure portante latérale en sapin

BOX SYSTEM LATÉRAL EN POLYURÉTHANE TECHNIQUE D-FOAM HAUTE DENSITÉ

Partie centrale de la base d'appui en toile de polypropylène

REVÊTEMENT COLLECTION DORELAN HÔTEL OU TISSU CLIENT FINITION FIXE/DÉHOUSSABLE ET FIXABLE PAR VELCRO

HAUTEUR BANDE LATÉRALE : 10 CM

Système de fixation des pieds **Fir Block** avec angles renforcés en multiplis de sapin

2 pieds et 2 roulettes unidirectionnelles h19 cm en PVC de couleur noir brillant

TOILE DE PROTECTION DE FOND ANTISTATIQUE NO DUST FIXABLE PAR VELCRO

Hauteur totale du sol : 29 cm

Système d'assemblage **Join Bed** pour sommiers à une place

Pied central à partir de la version 180 x 200 cm

HOMOLOGUÉ EN CLASSE 1IM DE RÉACTION AU FEU

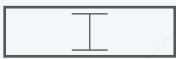


Plan rigide



TECHNOLOGIE

10 cm environ



HAUTEUR DE BANDE

19 cm environ



HAUTEUR DU PIED

29 cm environ



HAUTEUR TOTALE

Blaze est un sommier stable et durable, grâce à son plan rigide en lattes de sapin renfermées dans une structure elle aussi en sapin massif. L'élégance est garantie par la bande qui court tout le long du périmètre de 10 cm de haut, peut être personnalisée par un revêtement fixe en similicuir ou bien déhoussable et fixable par velcro.

Grâce au système Respiro, et à la toile de protection inférieure antistatique No Dust, respiration et hygiène sont garanties.

De plus, avec ses pieds de 19 cm, Blaze facilite un nettoyage quotidien rapide.

PERSONNALISEZ VOTRE SOMMIER BLAZE DÉHOUSSABLE ET FIXABLE PAR VELCRO AVEC :



➤ UN CACHE SOMMIER SCRATCHÉ



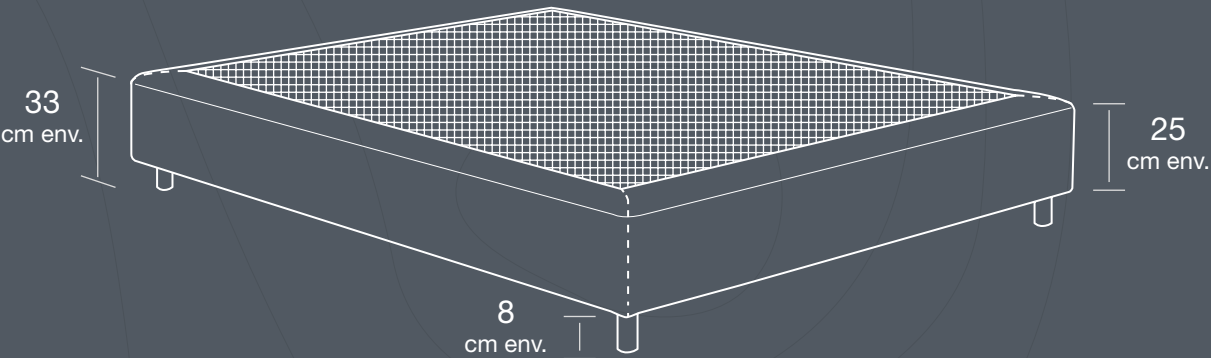
PLAN RIGIDE

Le plan rigide du sommier Charme se compose d'une solide **STRUCTURE À LATTES** en sapin, régulièrement intercalées avec le système Respiro pour que le système lit respire correctement, alliées à une structure portante latérale haute résistance 100 % sapin massif. Grâce à cette composition, le sommier offre durablement **SOUTIEN APPROPRIÉ** et **UNE SOLIDITÉ**.

➤ Soutien rigide

➤ Support anatomique

➤ Très longue durabilité



CHARME

FICHE TECHNIQUE

SOMMIER À PLAN RIGIDE EN LATTES DE SAPIN

SYSTÈME RESPIRO À AÉRATION INTÉGRALE

COUCHE SUPÉRIEURE ANATOMIC SUPPORT EN POLYURÉTHANE TECHNIQUE D-FOAM HAUTE DENSITÉ

Structure portante latérale en sapin

BOX SYSTEM LATÉRAL EN POLYURÉTHANE TECHNIQUE D-FOAM HAUTE DENSITÉ

Partie centrale de la base d'appui en toile de polypropylène

REVÊTEMENT COLLECTION DORELAN HÔTEL OU TISSU CLIENT FINITION FIXE/DÉHOUSSABLE ET FIXABLE PAR VELCRO

HAUTEUR BANDE LATÉRALE : 25 CM

Système de fixation des pieds **Fir Block** avec angles renforcés en multiplis de sapin

Pieds de h8 cm en PVC de couleur noir brillant

TOILE DE PROTECTION DE FOND ANTISTATIQUE NO DUST FIXABLE PAR VELCRO

Hauteur totale du sol : 33 cm

Système d'assemblage **Join Bed** pour sommiers à une place

Pied central à partir de la version 180 x 200 cm

HOMOLOGUÉ EN CLASSE 1IM DE RÉACTION AU FEU



Plan  
rigide



TECHNOLOGIE

25  
cm environ



HAUTEUR DE BANDE

8  
cm environ



HAUTEUR DU PIED

33  
cm environ



HAUTEUR TOTALE

Offrez à vos clients le maximum de confort de repos avec le sommier Charme, élégant et résistant, caractérisé par un plan rigide en lattes de sapin insérées dans une structure portante latérale en bois massif. La somptueuse bande qui court tout le long du périmètre de 25 cm de haut, peut être personnalisée par un revêtement fixe en similicuir ou bien déhoussable et fixable par velcro.

Grâce au système Respiro, la structure à lattes intercalées régulièrement pour laisser respirer tout le système lit, et à la toile de protection inférieure antistatique No Dust, hygiène et respiration sont garanties.

PERSONNALISEZ VOTRE SOMMIER CHARME DÉHOUSSABLE ET FIXABLE PAR VELCRO AVEC :



➤ UN CACHE SOMMIER À PLIS  
CREUX EN TISSU



➤ UN CACHE SOMMIER  
SCRATCHÉ



➤ UN CACHE SOMMIER À PLIS  
BOÎTE EN TISSU




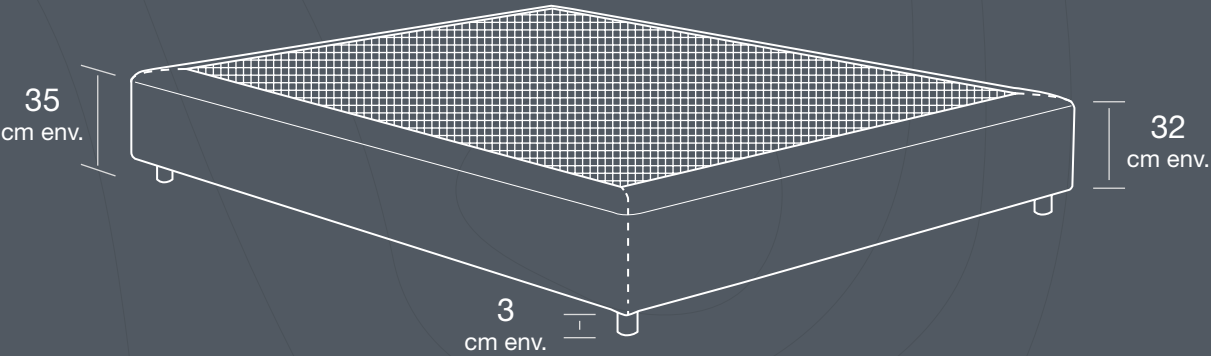
PLAN RIGIDE

Le plan rigide du sommier Gala se compose d'une solide **STRUCTURE À LATTES** en sapin, régulièrement intercalées avec le système Respiro pour que le système lit respire correctement, alliées à une structure portante latérale haute résistance 100 % sapin massif. Grâce à cette composition, le sommier offre durablement **SOUTIEN APPROPRIÉ** et **UNE SOLIDITÉ**.

➤ Soutien rigide

➤ Support anatomique

➤ Très longue durabilité



GALA

FICHE TECHNIQUE

SOMMIER À PLAN RIGIDE EN LATTES DE SAPIN

SYSTÈME RESPIRO À AÉRATION INTÉGRALE

COUCHE SUPÉRIEURE ANATOMIC SUPPORT EN POLYURÉTHANE TECHNIQUE D-FOAM HAUTE DENSITÉ

Structure portante latérale en sapin

BOX SYSTEM LATÉRAL EN POLYURÉTHANE TECHNIQUE D-FOAM HAUTE DENSITÉ

Partie centrale de la base d'appui en toile de polypropylène

REVÊTEMENT COLLECTION DORELAN HÔTEL OU TISSU CLIENT FINITION FIXE/DÉHOUSSABLE ET FIXABLE PAR VELCRO

HAUTEUR BANDE LATÉRALE : 32 CM

Système de fixation des pieds **Fir Block** avec angles renforcés en multiplis de sapin

Pieds fixes de h3 cm en PVC de couleur noir brillant

TOILE DE PROTECTION DE FOND ANTISTATIQUE NO DUST FIXABLE PAR VELCRO

Hauteur totale du sol : 35 cm

Système d'assemblage **Join Bed** pour sommiers à une place

HOMOLOGUÉ EN CLASSE 1IM DE RÉACTION AU FEU

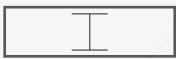


Plan  
rigide



TECHNOLOGIE

32  
cm



HAUTEUR DE BANDE

3  
cm



HAUTEUR DU PIED

35  
cm



HAUTEUR TOTALE

Gala est une élégante solution pour le repos de vos clients, grâce à son plan rigide en lattes de sapin insérées dans une structure portante en sapin massif elle aussi, pour un maximum de solidité et de stabilité. La précieuse bande qui court tout le long du périmètre de 32 cm de haut, peut être personnalisée par un revêtement fixe en similicuir ou bien déhoussable et fixable par velcro.

Grâce au système Respiro, la structure à lattes intercalées régulièrement pour laisser respirer tout le système lit, et à la toile de protection inférieure antistatique No Dust, hygiène et respiration sont garanties.

PERSONNALISEZ VOTRE SOMMIER GALA DÉHOUSSABLE ET FIXABLE PAR VELCRO AVEC :



➤ UN CACHE SOMMIER  
SCRATCHÉ




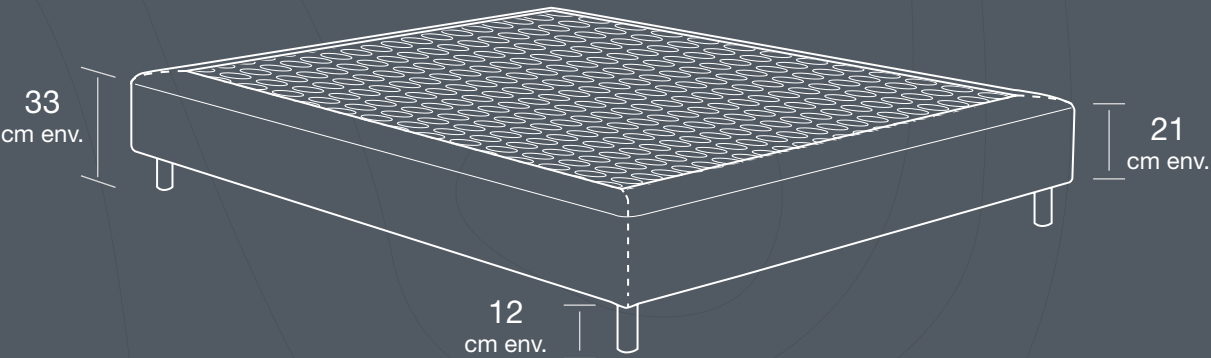
RESSORTS BONNEL

Les ressorts Bonnel du sommier Place sont réalisés en fil d'acier phosphaté, solide, ultra-résistant, et façonnés de **FORME BICONIQUE À RÉPONSE ANATOMIQUE**. Ils sont rendus indéformables grâce au traitement de trempe qui assure la stabilité et la parfaite inaltérabilité de la forme du système lit.

➤ Soutien élastique

➤ Support anatomique

➤ Très longue durabilité



PLACE

FICHE TECHNIQUE

SOMMIER À RESSORTS

SYSTÈME À RESSORTS BONNELL À 145 RESSORTS/M² EN ACIER PHOSPHATÉ RÉALISÉ AVEC FIL DE 2,2 MM

COUCHE SUPÉRIEURE SPRING CARE EN POLYURÉTHANE TECHNIQUE D-FOAM HAUTE DENSITÉ

Structure portante latérale en sapin

Base inférieure rigide avec lattes en sapin

SYSTÈME RESPIRO RÉGULIÈREMENT INTERCALÉ POUR UNE AÉRATION INTÉGRALE

BOX SYSTEM LATÉRAL EN POLYURÉTHANE TECHNIQUE D-FOAM HAUTE DENSITÉ

Partie centrale de la base d'appui en toile de polypropylène

REVÊTEMENT COLLECTION DORELAN HÔTEL-TISSU CLIENT-TISSU JACQUARD ASCOLI EN FINITION FIXE/ DÉHOUSSABLE FIXABLE PAR VELCRO

HAUTEUR BANDE LATÉRALE : 21 CM

Système de fixation des pieds **Fir Block** avec angles renforcés en multiplis de sapin

2 pieds et 2 roulettes unidirectionnelles h12 cm en PVC de couleur noir brillant

TOILE DE PROTECTION DE FOND ANTISTATIQUE NO DUST FIXABLE PAR VELCRO

Hauteur totale du sol : 33 cm

Système d'assemblage **Join Bed** pour sommiers à une place

Pied central à partir de la version 180 x 200 cm

HOMOLOGUÉ EN CLASSE 1IM DE RÉACTION AU FEU



350  
ressorts (140X190)



TECHNOLOGIE

21  
cm environ



HAUTEUR DE BANDE

12  
cm environ



HAUTEUR DU PIED

33  
cm environ



HAUTEUR TOTALE

Précieux à l'extérieur, parfait à l'intérieur, le sommier Place a une âme raffinée, constituée par une solide structure composée de 145 ressorts biconiques Bonnell au m² en acier phosphaté, renfermée dans un cadre solide en sapin revêtu d'une somptueuse bande garnie courant tout le long du périmètre, d'une hauteur de 21 cm, qui peut être embellie par un revêtement collection DORELAN Hôtel-tissu client-tissu jacquard Ascoli en finition fixe/déhoussable fixable par velcro.

Grâce au système Respiro qui assure une parfaite aération de tout le système lit et à la toile de protection inférieure antistatique No Dust, le sommier Place garantit durablement une sécurité et une hygiène parfaites.

PERSONNALISEZ VOTRE SOMMIER PLACE DÉHOUSSABLE ET FIXABLE PAR VELCRO AVEC :



➤ UN CACHE SOMMIER À PLIS CREUX EN TISSU



➤ UN CACHE SOMMIER SCRATCHÉ




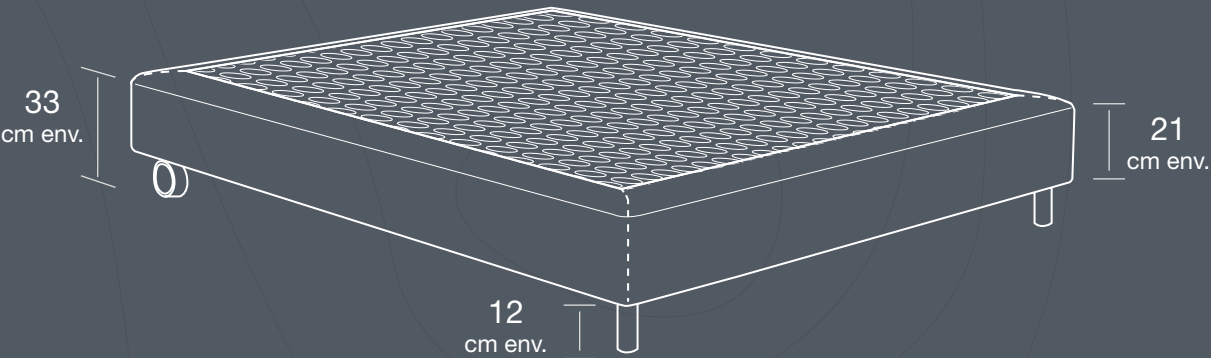
➤ UN CACHE SOMMIER À PLIS BOÎTE EN TISSU



RESSORTS LFK

Les ressorts LFK présentent un EXCLUSIF **CAPTEUR SUPÉRIEUR À RÉPONSE ÉLASTIQUE VARIABLE** qui s'adapte à la perfection aux différents poids et à tous les mouvements sur la partie « haute », garantissant toute la solidité bien connue des ressorts les plus traditionnels. Grâce à ce système de ressorts, Veil garantit durablement un confort élevé, un excellent soutien et une parfaite stabilité.

- Soutien dynamique
- Support anatomique
- Très longue durabilité



FICHE TECHNIQUE

SOMMIER À RESSORTS

SYSTÈME À RESSORTS LFK À 260 RESSORTS/M² EN ACIER PHOSPHATÉ RÉALISÉ AVEC FIL DE 1,9 MM

LFK SPRING TECHNOLOGY AVEC CAPTEUR SUPÉRIEUR À RÉPONSE ÉLASTIQUE VARIABLE

COUCHE SUPÉRIEURE SPRING CARE EN POLYURÉTHANE TECHNIQUE D-FOAM HAUTE DENSITÉ

Structure portante latérale en sapin

Base inférieure rigide avec lattes en sapin

SYSTÈME RESPIRO RÉGULIÈREMENT INTERCALÉ POUR UNE AÉRATION INTÉGRALE

BOX SYSTEM LATÉRAL EN POLYURÉTHANE TECHNIQUE D-FOAM HAUTE DENSITÉ

Partie centrale de la base d'appui en toile de polypropylène

REVÊTEMENT COLLECTION DORELAN HÔTEL-TISSU CLIENT-TISSU JACQUARD ASCOLI EN FINITION FIXE/ DÉHOUSSABLE FIXABLE PAR VELCRO

HAUTEUR BANDE LATÉRALE : 21 CM

Système de fixation des pieds **Fir Block** avec angles renforcés en multiplis de sapin

2 pieds et 2 roulettes unidirectionnelles h12 cm en PVC de couleur noir brillant

TOILE DE PROTECTION DE FOND ANTISTATIQUE NO DUST FIXABLE PAR VELCRO

Hauteur totale du sol : 33 cm

Système d'assemblage **Join Bed** pour sommiers à une place


Pied central à partir de la version 180 x 200 cm

HOMOLOGUÉ EN CLASSE 1IM DE RÉACTION AU FEU



620

ressorts (140X190)



TECHNOLOGIE

21

cm environ



HAUTEUR DE BANDE

12

cm environ



HAUTEUR DU PIED

33

cm environ



HAUTEUR TOTALE

Une âme durable et performante, réalisée avec un système de ressorts LFK à 260 ressorts au m² en acier phosphaté, renfermée dans un cadre en sapin solide et massif : c'est Veil, le sommier solide et confortable, idéal pour accueillir le repos de vos clients. Il est recouvert d'une élégante bande garnie de 21 cm de haut, courant sur tout le périmètre, qui peut être embellie par un revêtement collection DORELAN Hôtel-tissu client-tissu jacquard Ascoli en finition fixe/déhoussable fixable par velcro.

Grâce au système Respiro qui assure une parfaite aération de tout le système lit et à la toile de protection inférieure antistatique No Dust, le sommier Veil garantit durablement une sécurité et une hygiène parfaites.

PERSONNALISEZ VOTRE SOMMIER VEIL DÉHOUSSABLE ET FIXABLE PAR VELCRO AVEC :



➤ UN CACHE SOMMIER À PLIS CREUX EN TISSU



➤ UN CACHE SOMMIER SCRATCHÉ



➤ UN CACHE SOMMIER À PLIS BOÎTE EN TISSU




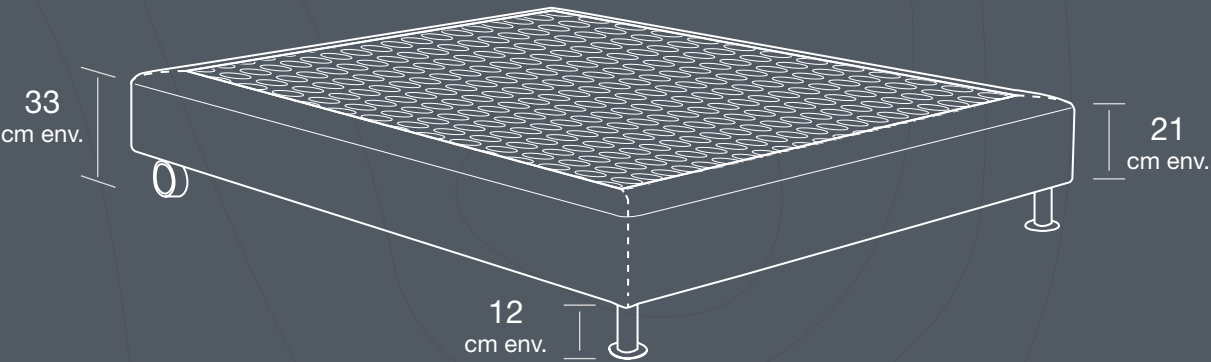
RESSORTS ENSACHÉS

Les ressorts réagissent de manière totalement autonome les uns par rapport aux autres et assurent un **SOUTIEN** **ERGONOMIQUE** et un support toujours adapté aux morphologies les plus diverses. De plus, grâce à une conformation particulière « hélicoïdale » chaque ressort garde une excellente rigidité dans la zone plus interne, en rendant les zones superficielles plus moelleuses.

➤ Soutien ergonomique

➤ Support anatomique

➤ Solidité stable



NEV

FICHE TECHNIQUE

SOMMIER À RESSORTS

SYSTÈME À RESSORTS ENSACHÉS 330 RESSORTS/M² EN ACIER PHOSPHATÉ RÉALISÉ AVEC FIL DE 1,7 MM

7 ZONES FISIOMASSAGE® AVEC SOUTIEN À DIFFÉRENTES PORTANCES

COUCHE SUPÉRIEURE SPRING CARE EN POLYURÉTHANE TECHNIQUE D-FOAM HAUTE DENSITÉ

Structure portante latérale en sapin

Base inférieure rigide avec lattes en sapin

SYSTÈME RESPIRO RÉGULIÈREMENT INTERCALÉ POUR UNE AÉRATION INTÉGRALE

BOX SYSTEM LATÉRAL EN POLYURÉTHANE TECHNIQUE D-FOAM HAUTE DENSITÉ

Partie centrale de la base d'appui en toile de polypropylène

REVÊTEMENT COLLECTION DORELAN HÔTEL-TISSU CLIENT-TISSU JACQUARD ASCOLI EN FINITION FIXE/ DÉHOUSSABLE FIXABLE PAR VELCRO

HAUTEUR BANDE LATÉRALE : 21 CM

Système de fixation des pieds **Fir Block** avec angles renforcés en multiplis de sapin

2 pieds et 2 roulettes unidirectionnelles h12 cm en PVC de couleur noir brillant

TOILE DE PROTECTION DE FOND ANTISTATIQUE NO DUST FIXABLE PAR VELCRO

Hauteur totale du sol : 33 cm

Système d'assemblage **Join Bed** pour sommiers à une place

Pied central à partir de la version 180 x 200 cm

HOMOLOGUÉ EN CLASSE 1IM DE RÉACTION AU FEU



785

ressorts (140X190)



TECHNOLOGIE

21

cm environ



HAUTEUR DE BANDE

12

cm environ



HAUTEUR DU PIED

33

cm environ



HAUTEUR TOTALE

Offrez à vos clients un excellent confort avec Nev, le sommier avec système de 330 ressorts ensachés au m² en acier phosphaté et 7 zones à portance différenciée, pour un soutien parfait et un accueil ciblé. La solidité est garantie par le cadre en sapin massif, tandis que l'élégance est assurée par le raffinement de la bande garnie de 21 cm de haut courant tout le long du périmètre, à personnaliser avec un revêtement collection DORELAN Hôtel-tissu client-tissu jacquard Ascoli en finition fixe/déhoussable fixable par velcro.

Grâce au système Respiro qui assure une parfaite aération de tout le système lit et à la toile de protection inférieure antistatique No Dust, le sommier Nev garantit durablement une sécurité et une hygiène parfaites.

PERSONNALISEZ VOTRE SOMMIER NEV DÉHOUSSABLE ET FIXABLE PAR VELCRO AVEC :



➤ UN CACHE SOMMIER À PLIS CREUX EN TISSU



➤ UN CACHE SOMMIER SCRATCHÉ



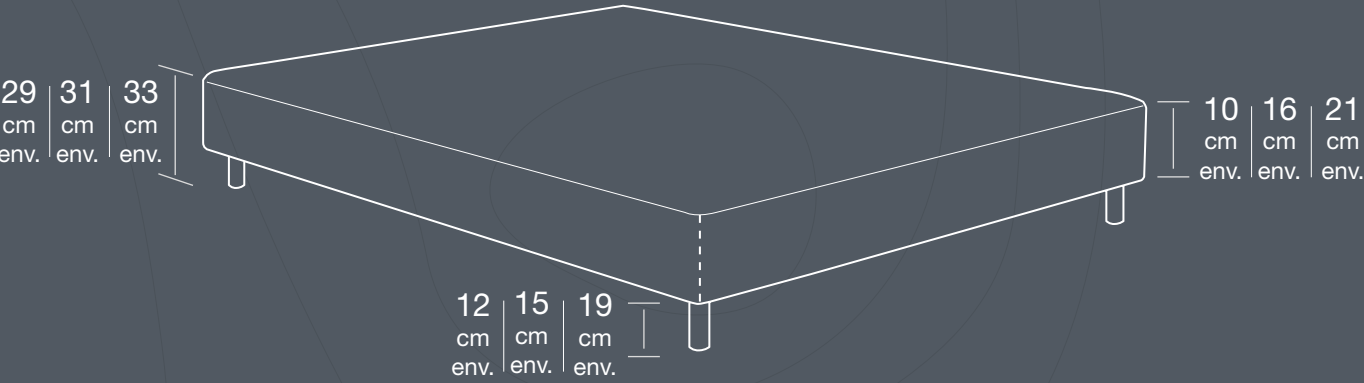
➤ UN CACHE SOMMIER À PLIS BOÎTE EN TISSU



PLAN RIGIDE


Le plan horizontal en bois avec système d’aération assure le maximum de solidité et de résistance, avec un soutien défini et une parfaite stabilité de tout le système lit. La structure est entièrement revêtue avec le solide **TISSU JACQUARD QUILTING**, garni en polyuréthane technique D-Foam haute densité, pour un accueil moelleux et anatomique.

- Soutien solide
- Support anatomique
- Très longue durabilité



HAUTEUR		
10	16	21
cm env.	cm env.	cm env.

WELL



FICHE TECHNIQUE

SOMMIER À PLAN RIGIDE EN BOIS AVEC SYSTÈME D’AÉRATION

COUCHE SUPÉRIEURE ANATOMIC SUPPORT EN POLYURÉTHANE TECHNIQUE D-FOAM HAUTE DENSITÉ

Structure portante latérale en sapin

BOX SYSTEM LATÉRAL EN POLYURÉTHANE TECHNIQUE D-FOAM HAUTE DENSITÉ

REVÊTEMENT FIXE EN TISSU JACQUARD QUILTING

HAUTEUR BANDE LATÉRALE : 10 -16 -21 CM

Système de fixation des pieds **Fir Block** avec angles renforcés en multiplis de sapin

2 pieds et 2 roulettes unidirectionnelles h12-15-19 cm en PVC de couleur noir brillant

TOILE DE PROTECTION DE FOND ANTISTATIQUE NO DUST FIXABLE PAR VELCRO

Hauteur totale du sol : 29-31-33 cm

Système d’assemblage **Join Bed** pour sommiers à une place

Pied central à partir de la version 180 x 200 cm

HOMOLOGUÉ EN CLASSE 1IM DE RÉACTION AU FEU

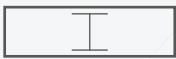


Plan rigide



TECHNOLOGIE

10-16-21  
cm environ



HAUTEUR DE BANDE

12-15-19  
cm environ



HAUTEUR DU PIED

29-31-33  
cm environ



HAUTEUR TOTALE

Solidité, stabilité et soutien sont les trois qualités principales de Well, le sommier-tapissier composé d’un plan rigide en bois renfermé dans une structure portante extrêmement solide en sapin massif. La bande qui court tout le long du périmètre existe en trois hauteurs et est habillée avec le revêtement fixe en tissu jacquard quilting.

La base supérieure Anatomic Support, réalisée en polyuréthane technique D-Foam haute densité garantit une réponse toujours anatomique, tandis que la toile de protection inférieure antistatique No Dust protège tout le système lit pour un maximum d’hygiène.

PERSONNALISEZ VOTRE SOMMIER WELL EN TISSU JACQUARD QUILTING AVEC :



➤ UN CACHE SOMMIER À PLIS CREUX EN TISSU



➤ UN CACHE SOMMIER SCRATCHÉ



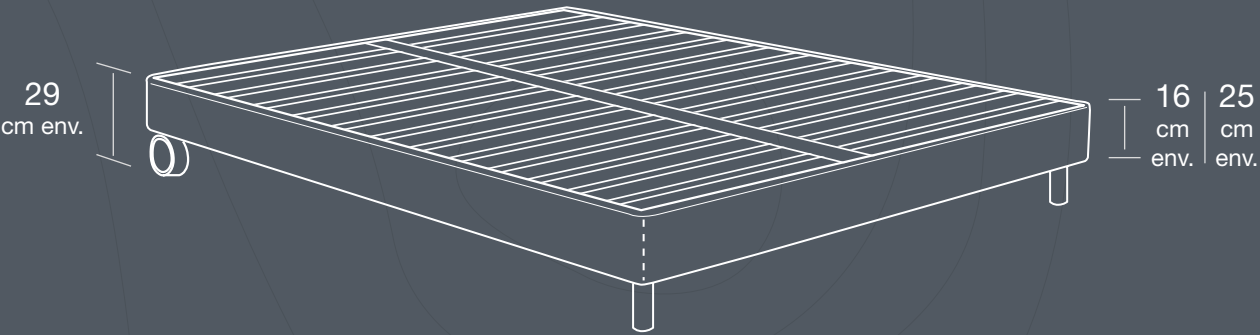
➤ UN CACHE SOMMIER À PLIS BOÎTE EN TISSU



SOMMIER À LATTES ÉLASTIQUES

Le sommier à lattes courbées et élastiques en hêtre, solide, résistant et fonctionnel, assure un excellent soutien, une bonne ergonomie et une aération de tout le système lit, pour un confort de repos toujours optimal. Idéal surtout en synergie avec les produits à ressorts traditionnels, il place les performances du matelas à un niveau d'excellence, en prolongeant sa durée de vie.

- Soutien elastique
- Support anatomique
- Très longue durabilité



PICK

FICHE TECHNIQUE

SOMMIER À LATTES

CADRE DE LIT EN MÉTAL À LATTES COURBÉES ET ÉLASTIQUES EN BOIS D'HÊTRE

Plates-bandes du sommier en sapin fixées au cadre de lit

BOX SYSTEM LATÉRAL EN POLYURÉTHANE TECHNIQUE D-FOAM HAUTE DENSITÉ

REVÊTEMENT COLLECTION DORELAN HÔTEL OU TISSU CLIENT FINITION FIXE/DÉHOUSSABLE ET FIXABLE PAR VELCRO

HAUTEUR BANDE LATÉRALE : 16-25 CM

Pieds de h24 cm en métal de couleur noir mat

Hauteur totale du sol : 29 cm

Système d'assemblage **Join Bed** pour sommiers à une place

Pied central à partir de la version 180 x 200 cm

HOMOLOGUÉ EN CLASSE 1IM DE RÉACTION AU FEU

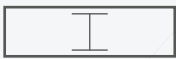


Sommier  
à lattes



TECHNOLOGIE

16-25  
cm environ



HAUTEUR DE BANDE

24  
cm environ



HAUTEUR DU PIED

29  
cm environ



HAUTEUR TOTALE

Un cadre de lit à lattes courbées et élastiques en bois solide et résistant enchâssé dans une structure en pin massif rembourrée et habillée : voilà Pick, le sommier qui saura offrir à vos clients un repos confortable et qui donnera à votre hôtel une élégance raffinée, grâce à la précieuse bande qui court tout le long du périmètre existant en deux hauteurs et qui peut être habillée avec un revêtement collection DORELAN Hôtel ou tissu client finition fixe/déhoussable et fixable par velcro.

Les lattes courbées et élastiques en bois du plan horizontal de Pick sont l'idéal pour travailler en parfaite synergie avec les matelas Dorelan et pour offrir à vos clients un excellent confort de repos.

PERSONNALISEZ VOTRE SOMMIER PICK DÉHOUSSABLE ET FIXABLE PAR VELCRO AVEC :



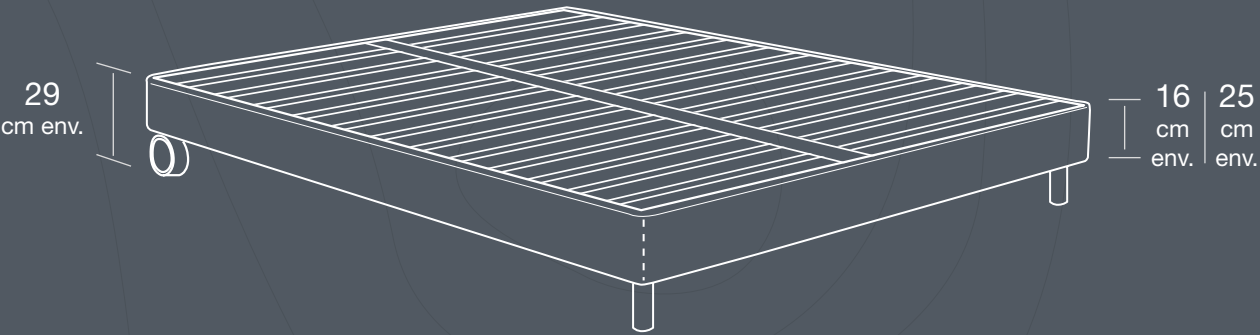
➤ UN CACHE SOMMIER  
SCRATCHÉ



SOMMIER À LATTES ÉLASTIQUES

Le sommier à lattes courbées et élastiques en hêtre, solide, résistant et fonctionnel, assure un excellent soutien, une bonne ergonomie et une aération de tout le système lit, pour un confort de repos toujours optimal. Idéal surtout en synergie avec les produits à ressorts traditionnels, il place les performances du matelas à un niveau d'excellence, en prolongeant sa durée de vie.

- Soutien elastique
- Support anatomique
- Très longue durabilité



FICHE TECHNIQUE

SOMMIER À LATTES

SOMMIER À LATTES COURBÉES ET ÉLASTIQUES EN BOIS D’HÊTRE

Plates-bandes du sommier en sapin fixées au cadre de lit à fil du matelas

BOX SYSTEM LATÉRAL EN POLYURÉTHANE TECHNIQUE D-FOAM HAUTE DENSITÉ

REVÊTEMENT COLLECTION DORELAN HÔTEL OU TISSU CLIENT FINITION FIXE

HAUTEUR BANDE LATÉRALE : 16-25 CM

Pieds de h24 cm en métal de couleur noir mat

Hauteur totale du sol : 29 cm

Système d’assemblage **Join Bed** pour sommiers à une place

Pied central à partir de la version 180 x 200 cm

HOMOLOGUÉ EN CLASSE 1IM DE RÉACTION AU FEU



HAUTEUR

16

cm env.

25

cm env.

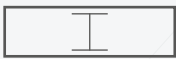
PUCK

Sommier  
à lattes



TECHNOLOGIE

16-25  
cm environ



HAUTEUR DE BANDE

24

cm environ



HAUTEUR DU PIED

29

cm environ



HAUTEUR TOTALE

Un sommier à lattes courbées et élastiques en bois solide et résistant enchâssé dans une structure en pin massif rembourrée et habillée : voilà Pick, le sommier qui saura offrir à vos clients un repos confortable et qui donnera à votre hôtel une élégance raffinée, grâce à la précieuse bande qui court tout le long du périmètre existant en deux hauteurs et qui peut être habillée avec un revêtement collection DORELAN Hôtel ou tissu client finition fixe/déhoussable et fixable par velcro.

Les lattes courbées et élastiques en bois du plan horizontal de Pick sont l’idéal pour travailler en parfaite synergie avec les matelas Dorelan et pour offrir à vos clients un excellent confort de repos.

Grâce à la bande alignée avec le matelas, le sommier Puck permet d’unir deux lits à une place.

PERSONNALISEZ VOTRE SOMMIER PUCK:



➤ UN CACHE SOMMIER  
SCRATCHÉ



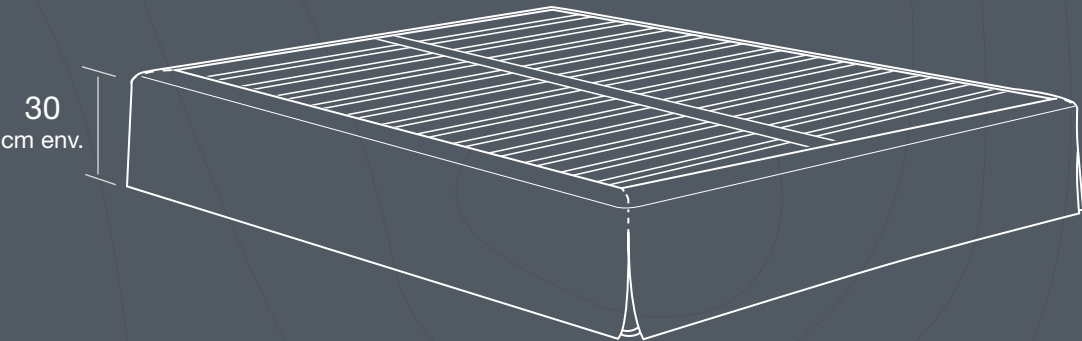
SOMMIER À LATTES

Le sommier Quick avec cadre de lit a lattes courbées élastiques en bois, solide, résistant et fonctionnel, assure un excellent soutien, une bonne ergonomie et une aération de tout le système lit, pour un confort de repos toujours optimal. Idéal surtout en synergie avec les produits à ressorts traditionnels, il place les performances du matelas à un niveau d'excellence, en prolongeant sa durée de vie.

➤ Soutien solide

➤ Support anatomique

➤ Très longue durabilité



QUICK

FICHE TECHNIQUE

CADRE DE LIT AVEC REVÊTEMENT INTEGRÉ SCRATCHÉ

SOMMIER À LATTES COURBÉES ET ÉLASTIQUES EN BOIS D'HÊTRE

REVÊTEMENT DÉHOUSSABLE EN TISSU AVEC FINITION À PLIS CREUX EN TISSU PLIS BOÎTE EN TISSU SUR 3 CÔTÉS

Système de fixation par velcro sur le bord supérieur du cadre de lit

HAUTEUR DE LA BANDE LATÉRALE DU REVÊTEMENT : 30 CM

Pieds de h30 cm en acier de couleur noir mat

Hauteur totale du sol : 30 cm

Sommier  
à lattes



TECHNOLOGIE

30

cm environ



HAUTEUR DE BANDE

30

cm environ



HAUTEUR TOTALE

Fonctionnalité et praticité sont les signes distinctifs de Quick, un sommier solide et résistant avec un cadre de lit à lattes courbées et élastiques en bois, revêtu d'une jupe de lit en tissu tendu, tombant ou avec volants. Entièrement déhoussable, Quick facilite et accélère les opérations de nettoyage.

Le confort est garanti par le cadre de lit d'excellente qualité, solide et ergonomique, tandis que l'élégance est assurée par le tissu de revêtement dont les volants retombent harmonieusement sur les trois côtés.

Grâce au système d'accrochage par velcro, le tissu est toujours solidement fixé à la structure du sommier.

PRINCIPE DE FONCTIONNEMENT:



➤ SOMMIER À LATTES  
ÉLASTIQUES



➤ UN CACHE SOMMIER  
PLIES CREUX




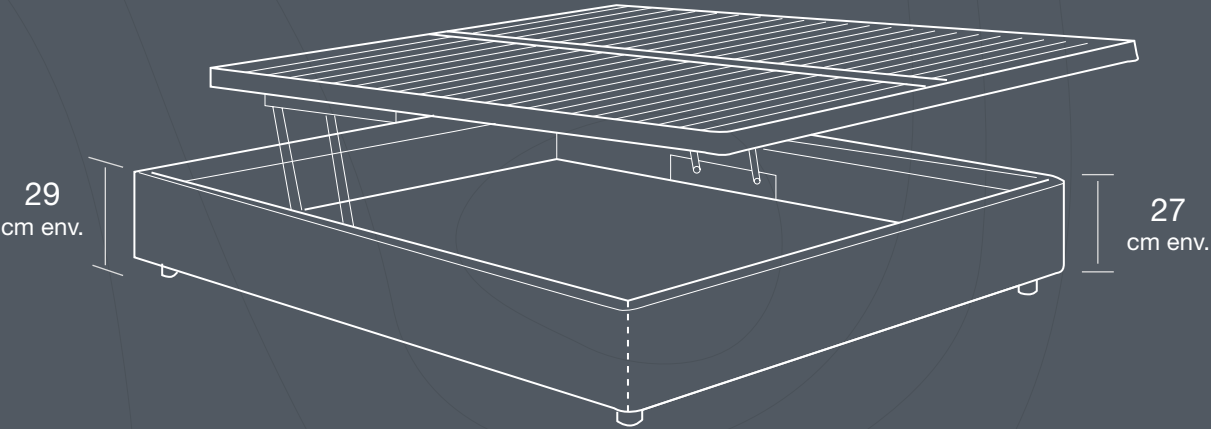
➤ UN CACHE SOMMIER  
PLIES BOÎTE



SOMMIER COFFRE À LATTES ELASTIQUES

Le sommier coffre à lattes courbées et élastiques en hêtre, solide, résistant et fonctionnel, assure un excellent soutien, une bonne ergonomie et une aération de tout le système lit, pour un confort de repos toujours optimal. Idéal surtout en synergie avec les produits à ressorts traditionnels, il place les performances du matelas à un niveau d'excellence, en prolongeant sa durée de vie.

- Soutien solide
- Support anatomique
- Très longue durabilité



LIVE

FICHE TECHNIQUE

SOMMIER COFFRE À LATTES ÉLASTIQUES

CADRE DE LIT À LATTES COURBÉES ÉLASTIQUES EN BOIS AVEC MÉCANIQUE À VÉRIN

Structure latérale en bois composée de 4 bandes séparées

BOX SYSTEM LATÉRAL EN POLYURÉTHANE TECHNIQUE D-FOAM HAUTE DENSITÉ

REVÊTEMENT COLLECTION DORELAN HÔTEL OU TISSU CLIENT FINITION FIXE ET FIXABLE PAR VELCRO

HAUTEUR BANDE LATÉRALE : 27 CM

Éléments structurels angulaires en métal

Plan de fond en multipli revêtu en toile de polypropylène rembourré

Pieds de h5 cm en PVC de couleur noir brillant

Hauteur totale du sol : 29 cm

POIGNÉE DE MANŒUVRE POUR LA MÉCANIQUE

HOMOLOGUÉ EN CLASSE 1IM DE RÉACTION AU FEU



Sommier  
Conteneur



TECHNOLOGIE

27

cm environ



HAUTEUR DE BANDE

5

cm environ



HAUTEUR DU PIED

29

cm environ



HAUTEUR TOTALE

Résistant et fonctionnel, Live est un sommier réalisé avec le système coffre Dorelan, pour offrir un maximum de fonctionnalité. Grâce au mécanisme breveté qui permet de lever la base de lit en un seul mouvement, l'utilisation de l'espace n'a jamais été si simple ni aussi sûre. Le cadre de lit à lattes courbées et élastiques en bois offre une parfaite ergonomie, et est solide et résistant, grâce à la structure latérale en sapin, composée de 4 bandes séparées unies par quatre éléments structurels angulaires en métal.

La précieuse bande latérale de 27 cm de haut peut être habillée avec un revêtement collection DORELAN Hôtel ou tissu client finition fixe/déhoussable et fixable par velcro.

PRINCIPE DE FONCTIONNEMENT :



➤ MOUVEMENT 1



➤ MOUVEMENT 2




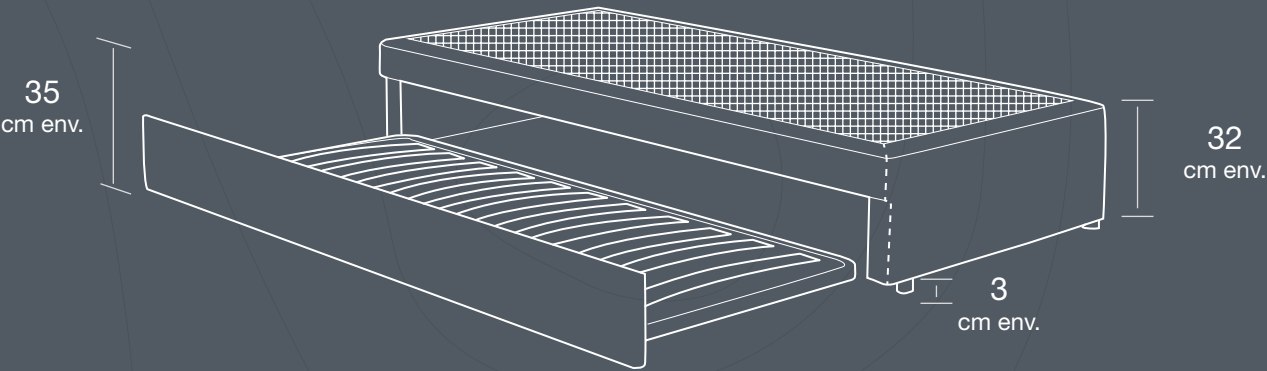
➤ MOUVEMENT 3



PLAN RIGIDE

Le plan rigide du sommier Dual se compose d’une solide **STRUCTURE À LATTES** en sapin, régulièrement intercalées avec le système Respiro pour que le système lit soit correctement aéré, alliées à une structure portante latérale haute résistance 100 % sapin massif. Grâce à cette composition, le sommier offre un **SOUTIEN APPROPRIÉ** et **UNE SOLIDITÉ durable dans le temps**.

- Soutien rigide
- Support anatomique
- Très longue durabilité



DUAL

FICHE TECHNIQUE

SOMMIER À PLAN RIGIDE AVEC LATTES EN SAPIN ET DEUXIÈME LIT GIGOGNE EXTRACTIBLE

SYSTÈME RESPIRO A AÉRATION INTÉGRALE

COUCHE SUPÉRIEURE ANATOMIC SUPPORT EN POLYURÉTHANE TECHNIQUE D-FOAM HAUTE DENSITÉ

Structure portante latérale en sapin

BOX SYSTEM LATÉRAL EN POLYURÉTHANE TECHNIQUE D-FOAM HAUTE DENSITÉ

Partie centrale de la base d'appui en toile de polypropylène

REVÊTEMENT COLLECTION DORELAN HÔTEL OU TISSU CLIENT FINITION FIXE/DÉHOUSSABLE ET FIXABLE PAR VELCRO

HAUTEUR BANDE LATÉRALE : 32 CM

Lit gigogne inférieur extractible à lattes élastiques courbées avec bandeau décoratif

Matelas supérieur dimensions : 90 x 200 cm

Matelas inférieur dimensions : 80 X 185 x h.15 cm

Système de fixation des pieds Fir Block avec angles renforcés en multiplis de sapin

Pieds de h3 cm en PVC de couleur noir brillant

TOILE DE PROTECTION DE FOND ANTISTATIQUE NO DUST FIXABLE PAR VELCRO

Hauteur totale du sol : 35 cm

HOMOLOGUÉ EN CLASSE 1IM DE RÉACTION AU FEU



Plan  
rigide



TECHNOLOGIE

32  
cm environ



HAUTEUR DE BANDE

3  
cm environ



HAUTEUR DU PIED

35  
cm environ



HAUTEUR TOTALE

Répondre rapidement et avec une grande élégance à chaque nécessité réceptives grâce au sommier extractible Dual avec plan rigide à lattes en sapin, qui vous permet, au besoin, d’ajouter un couchage : un deuxième lit gigogne extractible avec lattes élastiques et bandeau décoratif habillé. Il est facile à extraire et très maniable grâce à ses petites roulettes repliables. La précieuse bande qui court tout le long du périmètre de 32 cm de haut, peut être personnalisée par un revêtement collection DORELAN Hôtel ou tissu client finition fixe/déhoussable et fixable par velcro.

Dual garde toutes ses caractéristiques d’excellence grâce à la structure portante en sapin massif, au système Respiro, qui assure le maximum de respiration et à la toile de protection inférieure antistatique No Dust.

PRINCIPE DE FONCTIONNEMENT :



➤ MOUVEMENT 1



➤ MOUVEMENT 2




➤ MOUVEMENT 3



SOMMIER À LATTES ÉLASTIQUES

Le sommier à lattes courbées et élastiques en hêtre, solide, résistant et fonctionnel, assure un excellent soutien, une bonne ergonomie et une aération de tout le système lit, pour un confort de repos toujours optimal. Idéal surtout en synergie avec les produits à ressorts traditionnels, il place les performances du matelas à un niveau d'excellence, en prolongeant sa durée de vie.

- Soutien solide
- Support anatomique
- Très longue durabilité



DOUBLE

FICHE TECHNIQUE

SOMMIER À LATTES

SOMMIER À LATTES COURBÉES ET ÉLASTIQUES EN BOIS D'HÊTRE

Plates-bandes du sommier en sapin fixées au cadre de lit à fil du matelas

BOX SYSTEM LATÉRAL EN POLYURÉTHANE TECHNIQUE D-FOAM HAUTE DENSITÉ

REVÊTEMENT COLLECTION DORELAN HÔTEL OU TISSU CLIENT FINITION FIXE/DÉHOUSSABLE ET FIXABLE PAR VELCRO

HAUTEUR BANDE LATÉRALE : 43 CM

Lit gigogne inférieur extractible à lattes élastiques courbées avec bandeau décoratif

DOUBLE BED SYSTEM

Matelas supérieur dimensions : 85 X 190 x h.23 cm

Matelas inférieur dimensions : 80 X 190 x h.23 cm

Pieds de h3 cm en PVC de couleur noir brillant

Hauteur totale du sol : 46 cm

HOMOLOGUÉ EN CLASSE 1IM DE RÉACTION AU FEU

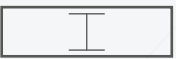


Sommier à lattes



TECHNOLOGIE

43 cm



HAUTEUR DE BANDE

3 cm



HAUTEUR DU PIED

46 cm



HAUTEUR TOTALE

Le sommier extractible Double offre l'avantage d'avoir à disposition un couchage supplémentaire, à une ou deux places, à utiliser si nécessaire. Un lit gigogne à lattes courbées élastiques en bois est intégré dans la base du sommier. Il est facile à extraire et très maniable grâce à ses petites roulettes repliables. La précieuse bande qui court tout le long du périmètre de 43 cm de haut, peut être personnalisée par un revêtement fixe en similicuir ou bien déhoussable et fixable par velcro.

Double offre une excellente solution pour adapter les couchages aux exigences des clients, aussi bien en ce qui concerne le type que le nombre de lits présents dans les chambres d'hôtel.

PRINCIPE DE FONCTIONNEMENT :



➤ MOUVEMENT 1



➤ MOUVEMENT 2




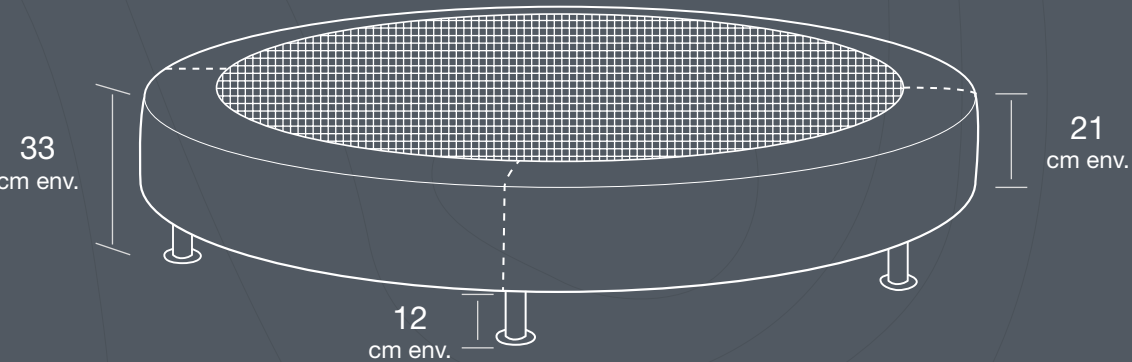
➤ MOUVEMENT 3



PLAN RIGIDE

Le plan rigide du sommier Plane se compose d'une solide **STRUCTURE À LATTES** en sapin, régulièrement intercalées avec le système Respiro pour que le système lit soit correctement aéré, alliées à une structure portante latérale haute résistance 100 % sapin massif. Grâce à cette composition, le sommier offre un **SOUTIEN APPROPRIÉ** et **UNE SOLIDITÉ durable dans le temps**.

- Soutien défini
- Support anatomique
- Très longue durabilité



PLANE

FICHE TECHNIQUE

SOMMIER À PLAN RIGIDE EN LATTES DE SAPIN

SYSTÈME RESPIRO À AÉRATION INTÉGRALE

COUCHE SUPÉRIEURE ANATOMIC SUPPORT EN POLYURÉTHANE TECHNIQUE D-FOAM HAUTE DENSITÉ

Structure portante latérale en sapin

BOX SYSTEM LATÉRAL EN POLYURÉTHANE TECHNIQUE D-FOAM HAUTE DENSITÉ

Partie centrale de la base d'appui en toile de polypropylène

REVÊTEMENT COLLECTION DORELAN HÔTEL OU TISSU CLIENT FINITION FIXE/DÉHOUSSABLE ET FIXABLE PAR VELCRO

HAUTEUR BANDE LATÉRALE : 21 CM

Système de fixation des pieds **Fir Block** avec angles renforcés en multiplis de sapin

2 pieds et 2 roulettes unidirectionnelles h12 cm en PVC de couleur noir brillant

TOILE DE PROTECTION DE FOND ANTISTATIQUE NO DUST FIXABLE PAR VELCRO

Hauteur totale du sol : 33 cm

Diamètre : 200 cm - 210 cm - 220 cm

HOMOLOGUÉ EN CLASSE 1IM DE RÉACTION AU FEU



Plan  
rigide



TECHNOLOGIE

21  
cm environ



HAUTEUR DE BANDE

12  
cm environ



HAUTEUR DU PIED

33  
cm environ



HAUTEUR TOTALE

Design contemporain et excellent confort : une combinaison de qualité qui surprendra agréablement vos clients dès leur arrivée ! Plane est l'extraordinaire sommier de forme circulaire, solide et résistant grâce à son plan en lattes de sapin expressément conçues pour assurer un parfait soutien et une respiration idéale, soutenu par une structure en sapin massif et enrichie d'une bande de 21 cm de haut, qui court tout le long du périmètre et qui est personnalisable avec un revêtement collection DORELAN Hôtel ou tissu client finition fixe/déhoussable et fixable par velcro.

Grâce au système Respiro qui assure une parfaite aération de tout le système lit et à la toile de protection inférieure antistatique No Dust, le sommier Plane garantit durablement une sécurité et une hygiène parfaites.

PERSONNALISEZ VOTRE SOMMIER PLANE DÉHOUSSABLE ET FIXABLE PAR VELCRO AVEC:



- UNE JUPE DE LIT  
TENDUE EN TISSU



# PIEDS ET ROULETTES POUR SOMMIERS



➤ ROULETTE PIVOTANTE  
AVEC FREIN D'ARRÊT  
ET BLOCAGE EN ACIER  
h.8 cm



➤ PIED EN ACIER  
h.12-15 cm



➤ ROULETTE PIVOTANTE  
AVEC FREIN D'ARRÊT  
ET BLOCAGE  
h.12 cm



➤ PIED EN ACIER AN-  
GEL  
h.17 cm



➤ PIED CYLINDRIQUE  
EN BOIS  
h.13-15-19 cm



➤ PIED CYLINDRIQUE  
AVEC ROULETTE  
PIVOTANTE ET FREIN  
D'ARRÊT EN BOIS  
h.13-15-19 cm



➤ PIED CARRÉ  
EN BOIS  
h.13-15-19 cm



➤ PIED CARRÉ AVEC  
ROULETTE  
PIVOTANTE ET FREIN  
D'ARRÊT EN BOIS  
h.13-15-19 cm



➤ PIED PYRAMIDAL  
EN BOIS  
h.13-15-19 cm



➤ PIED PYRAMIDAL  
AVEC ROULETTE  
PIVOTANTE AVEC  
FREIN D'ARRÊT EN  
BOIS  
h.13-15-19 cm



➤ PIED ANGULAIRE  
EN BOIS  
h.8 cm

## FINITION BOIS



NATUREL




CERISIER



NOYER



WENGÉ



BLANC



➤ PIED EN PVC NOIRE  
H.3 cm



➤ PIED EN PVC NOIRE  
H.8 cm



➤ PIED EN PVC NOIRE  
H.12-15-19 cm



➤ PIED AVEC ROULETTE  
UNIDIRECTIONNELLE EN  
PVC NOIRE  
H.12-15-19 cm



➤ PIED EN PVC GRIS  
H.12 cm

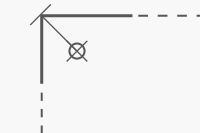


➤ PIED AVEC ROULETTE UNIDI-  
RECTIONNELLE EN PVC GRIS  
H.12 cm

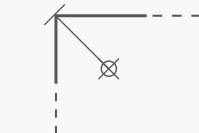
## OPTION PIED EN RETRAIT:

Conçus pour garantir un maximum de stabilité, il existe différents modèles de pieds, tous particulièrement soignés dans les lignes et les matériaux, pour offrir des solutions de design.

DIAGONAL A 10 CM  
JUSQU'À UNE  
LARGEUR DE 120 CM



DIAGONAL A 15 CM  
À PARTIR D'UNE LAR-  
GEUR DE  
130 CM



Disponible pour les sommiers suivants:

➤ SOMMIER FIRST (pag. 157)

➤ SOMMIER BLAZE (pag. 165)

➤ SOMMIER MOVE (pag. 159)

➤ SOMMIER CHARME (pag. 167)







## COLLECTION TÊTES DE LIT

### D'ÉLÉGANTES SOLUTIONS DÉCORATIVES

Une incomparable touche de classe pour le style le plus raffiné et le plus prestigieux : ce sont les têtes de lit Dorelan Hôtel, d'élégants éléments d'ameublement réalisés pour embellir le design de vos chambres.

Impeccablement élégantes, elles apportent à la chambre d'hôtel une note subtilement italienne.

Réalisées avec les matériaux les plus performants, choisis pour leur solidité et leur résistance, les têtes de lit Dorelan Hôtel sont proposées avec des revêtements fixes ou déhoussable, dans les coloris et les tissus les plus raffinés faisant partie de la collection DORELAN Hôtel et avec la possibilité de les réaliser en tissu client.

Elles peuvent être fixées à la base du lit grâce à notre système de fixation par glissières ou bien au mur, par des chevilles avec crochet.

**Le meilleur du Made in Italy pour un lit sûr, coordonné et raffiné.**



CROWN



KING



115

cm environ



HAUTEUR TOTALE

10

cm environ



ÉPAISSEUR

Capitonné fixe



FINITION

Une tête de lit aux dimensions importantes, avec une finition capitonnée, caractérisée par de petits losanges ornés de surpiqûres : Crown saura meubler la chambre de votre hôtel avec un goût sophistiqué et impeccable. Ses grandes dimensions et son élégant capitonnage joueront indiscutablement un rôle de protagoniste dans la décoration.

La grande qualité des revêtements et des garnissages DORELAN Hôtel intervient dans la finition de la tête de lit Crown.

FICHE TECHNIQUE

TÊTE DE LIT TEXTILE REMBOURRÉE

FINITION À LOSANGES EN CAPITONNÉ CLASSIQUE

Structure portante en sapin à épaisseurs différenciées

Face frontale en polyuréthane technique D-Foam haute densité

REVÊTEMENT FIXE COLLECTION DORELAN HÔTEL/TESSU CLIENT

Toile de protection postérieure antistatique No Dust

Système d'accrochage à glissières pour fixation au sommier ou avec dispositif prévu pour fixation au mur

HOMOLOGUÉ EN CLASSE EN FR 597 1/2 ET 1IM DE RÉACTION AU FEU SI FIXÉE AU SOMMIER



95


cm environ



HAUTEUR TOTALE

8

cm environ



ÉPAISSEUR

Capitonné fixe



FINITION

Icône de raffinement, la tête de lit King interprète le traditionnel garnissage capitonné dont elle rehausse l'élégance naturelle. Le doux matelassage qui évoque le charme de la tradition manufacturière italienne, est encadré par une ligne harmonieuse d'une noble élégance.

La grande qualité des revêtements et des garnissages DORELAN Hôtel intervient dans la finition de la tête de lit King.

FICHE TECHNIQUE

TÊTE DE LIT TEXTILE REMBOURRÉE

FINITION À LOSANGES EN CAPITONNÉ CLASSIQUE

BORDURE DÉCORATIVE SUR LE PÉRIMÈTRE ET PASSEPOIL INTÉRIEUR

Structure portante en sapin à épaisseurs différenciées

Couche supérieure en polyuréthane technique D-Foam haute densité

REVÊTEMENT FIXE COLLECTION DORELAN HÔTEL/TESSU CLIENT

Toile de protection postérieure antistatique No Dust

Système d'accrochage à baïonnette pour fixation au sommier ou avec dispositif prévu pour fixation au mur

HOMOLOGUÉ EN CLASSE EN FR 597 1/2 ET 1IM DE RÉACTION AU FEU SI FIXÉE AU SOMMIER





QUEEN



95

cm environ



HAUTEUR TOTALE

8

cm environ



ÉPAISSEUR

Capitonné fixe



FINITION

La finition capitonné traditionnelle fixe, qui est l'un des plus prestigieux éléments du savoir-faire de l'artisanat, est enchâssée dans une tête de lit aux formes linéaires et sobres, enrichies d'un élégant encadrement. C'est sur ces bases qu'a été créé Queen, un éternel classique du design italien, en mesure de faire jouer au lit un rôle de protagoniste absolu de la chambre, pour accueillir vos clients qui ne manqueront pas de s'émouvoir à sa vue.

La grande qualité des revêtements et des garnissages DORELAN Hôtel intervient dans la finition de la tête de lit Queen.

FICHE TECHNIQUE

TÊTE DE LIT TEXTILE REMBOURRÉE

FINITION À LOSANGES EN CAPITONNÉ CLASSIQUE

BORDURE DÉCORATIVE SUR LE PÉRIMÈTRE ET PASSEPOIL INTÉRIEUR

Structure portante en sapin à épaisseurs différenciées

Couche supérieure en polyuréthane technique D-Foam haute densité

REVÊTEMENT FIXE COLLECTION DORELAN HÔTEL/TISSU CLIENT

Toile de protection postérieure antistatique No Dust

Système d'accrochage à baïonnette pour fixation au sommier ou avec dispositif prévu pour fixation au mur

HOMOLOGUÉ EN CLASSE EN FR 597 1/2 ET 1IM DE RÉACTION AU FEU SI FIXÉE AU SOMMIER



PRINCE



120


cm environ



HAUTEUR TOTALE

8

cm environ



ÉPAISSEUR

Capitonné fixe



FINITION

Le capitonnage est réinterprété sous une optique moderne et raffinée avec de riches carrés garnis et encadrés par une structure à l'élégant motif rectangulaire. Les surpiqûres et les coutures décoratives des côtés ajoutent une touche extrêmement précieuse. Voici Prince : l'élégante douceur ornementale.

La grande qualité des revêtements et des garnissages DORELAN Hôtel intervient dans la finition de la tête de lit Prince.

FICHE TECHNIQUE

TÊTE DE LIT TEXTILE REMBOURRÉE

FINITION À CARRÉS EN CAPITONNÉ MODERNE

SURPIQÛRES TOUT LE LONG DU PÉRIMÈTRE

Structure portante en sapin à épaisseurs différenciées

Face frontale en polyuréthane technique D-Foam haute densité

REVÊTEMENT FIXE COLLECTION DORELAN HÔTEL/TISSU CLIENT

Toile de protection postérieure antistatique No Dust

Système d'accrochage à glissières pour fixation au sommier ou avec dispositif prévu pour fixation au mur

HOMOLOGUÉ EN CLASSE EN FR 597 1/2 ET 1IM DE RÉACTION AU FEU SI FIXÉE AU SOMMIER







110

cm environ

HAUTEUR TOTALE

10

cm environ

ÉPAISSEUR

Fixe ou déhoussable

FINITION

Avec ses lignes douces, flexueuses et élégantes, la tête de lit Emblem aux précieuses formes harmonieuses, décore la chambre avec le raffinement de son motif ovale et le moelleux d’un riche garnissage. Les coutures latérales avec passepoil s’inspirent de la tradition manufacturière italienne appréciée dans le monde entier.

La grande qualité des revêtements et des garnissages DORELAN Hôtel intervient dans la finition de la tête de lit Emblem.

FICHE TECHNIQUE

TÊTE DE LIT TEXTILE REMBOURRÉE
PASSEPOIL DÉCORATIF TOUT AU LONG DU PÉRIMÈTRE
Structure portante en sapin à épaisseurs différenciées
Face frontale en polyuréthane technique D-Foam haute densité
REVÊTEMENT COLLECTION DORELAN HÔTEL OU TISSU CLIENT FINITION FIXE/DÉHOUSSABLE ET FIXABLE PAR VELCRO
Toile de protection postérieure antistatique No Dust
Système d'accrochage à glissières pour fixation au sommier ou avec dispositif prévu pour fixation au mur
HOMOLOGUÉ EN CLASSE EN FR 597 1/2 ET 1IM DE RÉACTION AU FEU SI FIXÉE AU SOMMIER

100

cm environ

HAUTEUR TOTALE

15

cm environ

ÉPAISSEUR

Fixe ou déhoussable

FINITION

Un design fait de volumes recherchés et des formes élégantes sont les qualités de Duke. Définie par un précieux détail sartorial qui en valorise les lignes, cette riche tête de lit semble presque embrasser vos clients pour offrir un accueil toujours empreint de douceur et de générosité, ainsi qu’une touche d’étonnant raffinement.

La grande qualité des revêtements et des garnissages DORELAN Hôtel intervient dans la finition de la tête de lit Duke.

FICHE TECHNIQUE

TÊTE DE LIT TEXTILE REMBOURRÉE
PASSEPOIL DÉCORATIF
Structure portante en sapin à épaisseurs différenciées
Face frontale en polyuréthane technique D-Foam haute densité
REVÊTEMENT COLLECTION DORELAN HÔTEL DÉHOUSSABLE ET FIXABLE PAR VELCRO
Toile de protection postérieure antistatique No Dust
Système d'accrochage à glissières pour fixation au sommier ou avec dispositif prévu pour fixation au mur
HOMOLOGUÉ EN CLASSE EN FR 597 1/2 ET 1IM DE RÉACTION AU FEU SI FIXÉE AU SOMMIER



BARON



100  
cm environ



HAUTEUR TOTALE

10  
cm environ



ÉPAISSEUR

Fixe ou  
déhoussable



FINITION

Linéaire, sobre et rigoureuse mais au même temps douce : Baron apporte dans la chambre d’hôtel une élégance contemporaine, enrichie par des surpiqûres ornementales sur les côtés. Son aspect sobre et son raffinement au caractère essentiel en font un élément idéal pour les chambres au style actuel.

La grande qualité des revêtements et des garnissages DORELAN Hôtel intervient dans la finition de la tête de lit Baron.

FICHE TECHNIQUE

TÊTE DE LIT TEXTILE REMBOURRÉE

SURPIQÛRES TOUT LE LONG DU PÉRIMÈTRE

Structure portante en sapin à épaisseurs différenciées

Face frontale en polyuréthane technique D-Foam haute densité

REVÊTEMENT COLLECTION DORELAN HÔTEL OU TISSU CLIENT FINITION FIXE/DÉHOUSSABLE ET FIXABLE PAR VELCRO


Toile de protection postérieure antistatique No Dust

Système d’accrochage à glissières pour fixation au sommier ou avec dispositif prévu pour fixation au mur

HOMOLOGUÉ EN CLASSE EN FR 597 1/2 ET 1IM DE RÉACTION AU FEU SI FIXÉE AU SOMMIER



COUNT



95  
cm environ



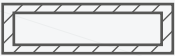
HAUTEUR TOTALE

18  
cm environ



ÉPAISSEUR

Fixe ou  
déhoussable



FINITION

Modèle aux lignes d’une impérissable noblesse, Count fait du caractère classique son signe distinctif, son passepoil décoratif sur les cotés et son riche garnissage apportent une finition décorative à cette tête de lit qui trouve naturellement sa place dans les chambres les plus élégantes.

La grande qualité des revêtements et des garnissages DORELAN Hôtel intervient dans la finition de la tête de lit Count.

FICHE TECHNIQUE

TÊTE DE LIT TEXTILE REMBOURRÉE

MOTIF LATÉRAL CLASSIQUE

PASSEPOIL DÉCORATIF LATÉRAL

Structure portante en sapin à épaisseurs différenciées

Face frontale en polyuréthane technique D-Foam haute densité

REVÊTEMENT COLLECTION DORELAN HÔTEL OU TISSU CLIENT FINITION FIXE/DÉHOUSSABLE ET FIXABLE PAR VELCRO

Toile de protection postérieure antistatique No Dust

Système d’accrochage à glissières pour fixation au sommier ou avec dispositif prévu pour fixation au mur

HOMOLOGUÉ EN CLASSE EN FR 597 1/2 ET 1IM DE RÉACTION AU FEU SI FIXÉE AU SOMMIER





100

cm environ

HAUTEUR TOTALE

10

cm environ

ÉPAISSEUR

Fixe ou déhoussable

FINITION

Un doux garnissage renfermé dans une structure au motif rectangulaire évoquant la forme et l'accueil d'un grand oreiller : voici Lord, la tête de lit qui décore avec une élégance moelleuse et moderne et de précieuses surpiqûres tout au long du périmètre pour apporter encore davantage de raffinement.

La grande qualité des revêtements et des garnissages DORELAN Hôtel intervient dans la finition de la tête de lit Lord.

FICHE TECHNIQUE

TÊTE DE LIT TEXTILE REMBOURRÉE
SURPIQÛRES TOUT LE LONG DU PÉRIMÈTRE
Structure portante en sapin à épaisseurs différenciées
Face frontale en polyuréthane technique D-Foam haute densité
REVÊTEMENT COLLECTION DORELAN HÔTEL OU TISSU CLIENT FINITION FIXE/DÉHOUSSABLE ET FIXABLE PAR VELCRO
Toile de protection postérieure antistatique No Dust
Système d'accrochage à glissières pour fixation au sommier ou avec dispositif prévu pour fixation au mur
HOMOLOGUÉ EN CLASSE EN FR 597 1/2 ET 1IM DE RÉACTION AU FEU SI FIXÉE AU SOMMIER

120

cm environ

HAUTEUR TOTALE

8

cm environ

ÉPAISSEUR

Capitonné fixe

FINITION

Avec ses précieuses surpiqûres et ses boutons décoratifs, Herald est une tête de lit douce et élégante qui orne à merveille la chambre d'hôtel de son style sobre et recherché. Ses lignes raffinées et son caractère essentiel en font un élément idéal pour les chambres au style contemporain.

La grande qualité des revêtements et des garnissages DORELAN Hôtel intervient dans la finition de la tête de lit Herald.

FICHE TECHNIQUE

TÊTE DE LIT TEXTILE REMBOURRÉE
SURPIQÛRES ET BOUTONS
Structure portante en sapin à épaisseurs différenciées
Face frontale en polyuréthane technique D-Foam haute densité
REVÊTEMENT FIXE COLLECTION DORELAN HÔTEL/TISSU CLIENT
Toile de protection postérieure antistatique No Dust
Système d'accrochage à glissières pour fixation au sommier ou avec dispositif prévu pour fixation au mur
HOMOLOGUÉ EN CLASSE EN FR 597 1/2 ET 1IM DE RÉACTION AU FEU SI FIXÉE AU SOMMIER



BRIDGE



120  
cm environ



HAUTEUR TOTALE

8

cm environ



ÉPAISSEUR

Capitonné fixe



FINITION

Icône de raffinement, Bridge est une tête de lit douce et accueillante, enrichie de surpiqûres et de boutons. Son élégance raffinée et sa distinction au caractère essentiel en font un élément idéal pour les chambres au style contemporain.

La grande qualité des revêtements et des garnissages DORELAN Hôtel intervient dans la finition de la tête de lit Bridge.

FICHE TECHNIQUE

TÊTE DE LIT TEXTILE REMBOURRÉE

SURPIQÛRES ET BOUTONS

Structure portante en sapin à épaisseurs différenciées

Couche supérieure en polyuréthane technique D-Foam haute densité

REVÊTEMENT FIXE COLLECTION DORELAN HÔTEL/TESSU CLIENT

Toile de protection postérieure antistatique No Dust

Système d'accrochage à glissières pour fixation au sommier ou avec dispositif prévu pour fixation au mur

HOMOLOGUÉ EN CLASSE EN FR 597 1/2 ET 1IM DE RÉACTION AU FEU SI FIXÉE AU SOMMIER

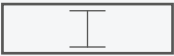


SIR



130

cm environ



HAUTEUR TOTALE

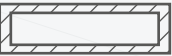
8

cm environ



ÉPAISSEUR

Fixe



FINITION

Finition surpiquée, grands carrés, structure imposante, telles sont les caractéristiques de la tête de lit Sir, un élément de design au sens propre du terme, qui parvient à apporter dans les chambres la luxueuse finesse d'une impeccable élégance. Ses grandes dimensions et sa simplicité raffinée ornent le mur entier, à l'instar d'une prestigieuse œuvre d'art.

La grande qualité des revêtements et des garnissages DORELAN Hôtel intervient dans la finition de la tête de lit Sir.

FICHE TECHNIQUE

TÊTE DE LIT TEXTILE REMBOURRÉE

SURPIQÛRES SUR LES CARRÉS ET TOUT AU LONG DU PÉRIMÈTRE

Structure portante en sapin à épaisseurs différenciées

Couche supérieure en polyuréthane technique D-Foam haute densité

REVÊTEMENT FIXE COLLECTION DORELAN HÔTEL/TESSU CLIENT

Toile de protection postérieure antistatique No Dust

Système d'accrochage à glissières pour fixation au sommier ou avec dispositif prévu pour fixation au mur

HOMOLOGUÉ EN CLASSE EN FR 597 1/2 ET 1IM DE RÉACTION AU FEU SI FIXÉE AU SOMMIER



MAGIC



95

cm environ



HAUTEUR TOTALE

8

cm environ



ÉPAISSEUR

Fixe



FINITION

Des formes harmonieuses, des lignes sobres et un impeccable raffinement : Magic fait de la simplicité le trait distinctif de son élégance. Le précieux encadrement qui entoure la structure rehausse l'élégance de la tête de lit, pour un lit à la fois important, sophistiqué et sobre.

La grande qualité des revêtements et des garnissages DORELAN Hôtel intervient dans la finition de la tête de lit Magic.

FICHE TECHNIQUE

TÊTE DE LIT TEXTILE REMBOURRÉE

BORDURE DÉCORATIVE SUR LE PÉRIMÈTRE ET PASSEPOIL INTÉRIEUR

Structure portante en sapin à épaisseurs différenciées

Face frontale en polyuréthane technique D-Foam haute densité

REVÊTEMENT FIXE COLLECTION DORELAN HÔTEL/TISSU CLIENT

Toile de protection postérieure antistatique No Dust

Système d'accrochage à glissières pour fixation au sommier ou avec dispositif prévu pour fixation au mur

HOMOLOGUÉ EN CLASSE EN FR 597 1/2 ET 1IM DE RÉACTION AU FEU SI FIXÉE AU SOMMIER



JESTER



95


cm environ



HAUTEUR TOTALE

8

cm environ



ÉPAISSEUR

Fixe



FINITION

Des formes linéaires, une élégance empreinte de sobriété, un impeccable raffinement : la tête de lit Jester se distingue par un style à la fois simple et raffiné. Le riche encadrement qui entoure la structure rehausse l'importance de la tête de lit pour composer un lit d'une précieuse sobriété.

La grande qualité des revêtements et des garnissages DORELAN Hôtel intervient dans la finition de la tête de lit Jester.

FICHE TECHNIQUE

TÊTE DE LIT TEXTILE REMBOURRÉE

BORDURE DÉCORATIVE SUR LE PÉRIMÈTRE ET PASSEPOIL INTÉRIEUR

Structure portante en sapin à épaisseurs différenciées

Face frontale en polyuréthane technique D-Foam haute densité

REVÊTEMENT FIXE COLLECTION DORELAN HÔTEL/TISSU CLIENT

Toile de protection postérieure antistatique No Dust

Système d'accrochage à glissières pour fixation au sommier ou avec dispositif prévu pour fixation au mur

HOMOLOGUÉ EN CLASSE EN FR 597 1/2 ET 1IM DE RÉACTION AU FEU SI FIXÉE AU SOMMIER





GOLD



95

cm environ



HAUTEUR TOTALE

8

cm environ



ÉPAISSEUR

Fixe ou  
déhoussable



FINITION

Avec Gold, vous pourrez choisir une tête de lit simple et raffinée en réalisant un lit parfaitement en harmonie avec la décoration d'intérieur de votre hôtel. Ses lignes nettes et le riche passepoil qui orne tout le périmètre embellissent la tête de lit en lui apportant une sinueuse élégance.

La finition de Gold est un revêtement fixe en similicuir ou déhoussable et fixable par velcro. Elle est caractérisée par l'indiscutable qualité des revêtements et des garnissages Dorelan Hôtel.

FICHE TECHNIQUE

TÊTE DE LIT TEXTILE REMBOURRÉE

PASSEPOIL DÉCORATIF TOUT AU LONG DU PÉRIMÈTRE

Structure portante en sapin à épaisseurs différenciées

Face frontale en polyuréthane technique D-Foam haute densité

REVÊTEMENT COLLECTION DORELAN HÔTEL OU TISSU CLIENT FINITION FIXE/DÉHOUSSABLE ET FIXABLE PAR VELCRO

Toile de protection postérieure antistatique No Dust

Système d'accrochage à glissières pour fixation au sommier ou avec dispositif prévu pour fixation au mur

HOMOLOGUÉ EN CLASSE EN FR 597 1/2 ET 1IM DE RÉACTION AU FEU SI FIXÉE AU SOMMIER



SILVER



95


cm environ



HAUTEUR TOTALE

8

cm environ



ÉPAISSEUR

Fixe ou  
déhoussable



FINITION

Avec Silver, vous pourrez choisir une tête de lit simple et raffinée en réalisant un lit parfaitement en harmonie avec la décoration d'intérieur de votre hôtel. Sa ligne trapézoïdale et le riche passepoil qui orne tout le périmètre embellissent la tête de lit en lui apportant une sinueuse élégance.

La finition de Silver est un revêtement fixe en similicuir ou déhoussable et fixable par velcro. Elle est caractérisée par l'indiscutable qualité des revêtements et des garnissages Dorelan Hôtel.

FICHE TECHNIQUE

TÊTE DE LIT TEXTILE REMBOURRÉE

PASSEPOIL DÉCORATIF TOUT AU LONG DU PÉRIMÈTRE ET FORME TRAPÉZOÏDALE

Structure portante en sapin à épaisseurs différenciées

Face frontale en polyuréthane technique D-Foam haute densité

REVÊTEMENT COLLECTION DORELAN HÔTEL OU TISSU CLIENT FINITION FIXE/DÉHOUSSABLE ET FIXABLE PAR VELCRO

Toile de protection postérieure antistatique No Dust

Système d'accrochage à glissières pour fixation au sommier ou avec dispositif prévu pour fixation au mur

HOMOLOGUÉ EN CLASSE EN FR 597 1/2 ET 1IM DE RÉACTION AU FEU SI FIXÉE AU SOMMIER



PEARL



JADE



95

cm environ

HAUTEUR TOTALE

8

cm environ

ÉPAISSEUR

Fixe ou déhoussable

FINITION

Avec Pearl, vous pourrez choisir une tête de lit simple et raffinée en réalisant un lit parfaitement en harmonie avec la décoration d’intérieur de votre hôtel. Ses lignes nettes et le riche passepoil qui orne tout le périmètre embellissent la tête de lit en lui apportant une sinueuse élégance.

La finition de Pearl est un revêtement fixe en similicuir ou déhoussable et fixable par velcro. Elle est caractérisée par l’indiscutable qualité des revêtements et des garnissages Dorelan Hôtel.

FICHE TECHNIQUE

TÊTE DE LIT TEXTILE REMBOURRÉE
PASSEPOIL DÉCORATIF TOUT AU LONG DU PÉRIMÈTRE
Structure portante en sapin à épaisseurs différenciées
Face frontale en polyuréthane technique D-Foam haute densité
REVÊTEMENT COLLECTION DORELAN HÔTEL OU TISSU CLIENT FINITION FIXE/DÉHOUSSABLE ET FIXABLE PAR VELCRO
Toile de protection postérieure antistatique No Dust
Système d'accrochage à glissières pour fixation au sommier ou avec dispositif prévu pour fixation au mur
HOMOLOGUÉ EN CLASSE EN FR 597 1/2 ET 1IM DE RÉACTION AU FEU SI FIXÉE AU SOMMIER

95

cm environ

HAUTEUR TOTALE

8

cm environ

ÉPAISSEUR

Fixe ou déhoussable

FINITION

Avec Jade, vous pourrez choisir une tête de lit simple et raffinée en réalisant un lit parfaitement en harmonie avec la décoration d’intérieur de votre hôtel. Ses lignes nettes et le riche passepoil qui orne tout le périmètre embellissent la tête de lit en lui apportant une sinueuse élégance.

La finition de Jade est un revêtement fixe en similicuir ou déhoussable et fixable par velcro. Elle est caractérisée par l’indiscutable qualité des revêtements et des garnissages Dorelan Hôtel.

FICHE TECHNIQUE

TÊTE DE LIT TEXTILE REMBOURRÉE
PASSEPOIL DÉCORATIF TOUT AU LONG DU PÉRIMÈTRE
Structure portante en sapin à épaisseurs différenciées
Face frontale en polyuréthane technique D-Foam haute densité
REVÊTEMENT COLLECTION DORELAN HÔTEL OU TISSU CLIENT FINITION FIXE/DÉHOUSSABLE ET FIXABLE PAR VELCRO
Toile de protection postérieure antistatique No Dust
Système d'accrochage à glissières pour fixation au sommier ou avec dispositif prévu pour fixation au mur
HOMOLOGUÉ EN CLASSE EN FR 597 1/2 ET 1IM DE RÉACTION AU FEU SI FIXÉE AU SOMMIER



GEM



RUBY



95

cm environ

HAUTEUR TOTALE

5

cm environ

ÉPAISSEUR

Fixe ou déhoussable

FINITION

Avec Gem, vous pourrez choisir une tête de lit simple et raffinée en réalisant un lit parfaitement en harmonie avec la décoration d'intérieur de votre hôtel. Ses lignes nettes et sa finition à savonnnette avec surpiqûre qui orne tout le périmètre embellissent la tête de lit en lui apportant une sinieuse élégance.

La finition de Gem est un revêtement fixe en similicuir ou déhoussable et fixable par velcro. Elle est caractérisée par l'indiscutable qualité des revêtements et des garnissages Dorelan Hôtel.

FICHE TECHNIQUE

TÊTE DE LIT TEXTILE REMBOURRÉE
SURPIQÛRE TOUT LE LONG DU PÉRIMÈTRE
Structure portante en sapin à épaisseurs différenciées
Face frontale en polyuréthane technique D-Foam haute densité
REVÊTEMENT COLLECTION DORELAN HÔTEL OU TISSU CLIENT FINITION FIXE/DÉHOUSSABLE ET FIXABLE PAR VELCRO
Toile de protection postérieure antistatique No Dust
Système d'accrochage à glissières pour fixation au sommier ou avec dispositif prévu pour fixation au mur
HOMOLOGUÉ EN CLASSE EN FR 597 1/2 ET 1IM DE RÉACTION AU FEU SI FIXÉE AU SOMMIER

95

cm environ

HAUTEUR TOTALE

5

cm environ

ÉPAISSEUR

Fixe ou déhoussable

FINITION

Avec Ruby, vous pourrez choisir une tête de lit simple et raffinée en réalisant un lit parfaitement en harmonie avec la décoration d'intérieur de votre hôtel. Sa ligne trapézoïdale et sa finition à savonnnette avec surpiqûre qui orne tout le périmètre embellissent la tête de lit en lui apportant une sinieuse élégance.

La finition de Ruby est un revêtement fixe en similicuir ou déhoussable et fixable par velcro. Elle est caractérisée par l'indiscutable qualité des revêtements et des garnissages Dorelan Hôtel.

FICHE TECHNIQUE

TÊTE DE LIT TEXTILE REMBOURRÉE AVEC MOTIF RECTANGULAIRE
SURPIQÛRE TOUT LE LONG DU PÉRIMÈTRE
Structure portante en sapin à épaisseurs différenciées
Face frontale en polyuréthane technique D-Foam haute densité
REVÊTEMENT COLLECTION DORELAN HÔTEL OU TISSU CLIENT FINITION FIXE/DÉHOUSSABLE ET FIXABLE PAR VELCRO
Toile de protection postérieure antistatique No Dust
Système d'accrochage à glissières pour fixation au sommier ou avec dispositif prévu pour fixation au mur
HOMOLOGUÉ EN CLASSE EN FR 597 1/2 ET 1IM DE RÉACTION AU FEU SI FIXÉE AU SOMMIER

JASPER



95

cm environ

HAUTEUR TOTALE

5

cm environ

ÉPAISSEUR

Fixe ou déhoussable

FINITION

Avec Jasper, vous pourrez choisir une tête de lit simple et raffinée en réalisant un lit parfaitement en harmonie avec la décoration d’intérieur de votre hôtel. Ses lignes nettes et sa finition à savonnnette avec surpiqûre qui orne tout le périmètre embellissent la tête de lit en lui apportant une sinieuse élégance.

La finition de Jasper est un revêtement fixe en similicuir ou déhoussable et fixable par velcro. Elle est caractérisée par l’indiscutable qualité des revêtements et des garnissages Dorelan Hôtel.

FICHE TECHNIQUE

TÊTE DE LIT TEXTILE REMBOURRÉE
SURPIQÛRE TOUT LE LONG DU PÉRIMÈTRE
Structure portante en sapin à épaisseurs différenciées
Face frontale en polyuréthane technique D-Foam haute densité
REVÊTEMENT COLLECTION DORELAN HÔTEL OU TISSU CLIENT FINITION FIXE/DÉHOUSSABLE ET FIXABLE PAR VELCRO
Toile de protection postérieure antistatique No Dust
Système d’accrochage à glissières pour fixation au sommier ou avec dispositif prévu pour fixation au mur
HOMOLOGUÉ EN CLASSE EN FR 597 1/2 ET 1IM DE RÉACTION AU FEU SI FIXÉE AU SOMMIER

EMERALD



95

cm environ

HAUTEUR TOTALE

5

cm environ

ÉPAISSEUR

Fixe ou déhoussable

FINITION

Avec Emerald, vous pourrez choisir une tête de lit simple et raffinée en réalisant un lit parfaitement en harmonie avec la décoration d’intérieur de votre hôtel. Ses lignes nettes et sa finition à savonnnette avec surpiqûre qui orne tout le périmètre embellissent la tête de lit en lui apportant une sinieuse élégance.

La finition de Emerald est un revêtement fixe en similicuir ou déhoussable et fixable par velcro. Elle est caractérisée par l’indiscutable qualité des revêtements et des garnissages Dorelan Hôtel.

FICHE TECHNIQUE

TÊTE DE LIT TEXTILE REMBOURRÉE
SURPIQÛRE TOUT LE LONG DU PÉRIMÈTRE
Structure portante en sapin à épaisseurs différenciées
Face frontale en polyuréthane technique D-Foam haute densité
REVÊTEMENT COLLECTION DORELAN HÔTEL OU TISSU CLIENT FINITION FIXE/DÉHOUSSABLE ET FIXABLE PAR VELCRO
Toile de protection postérieure antistatique No Dust
Système d’accrochage à glissières pour fixation au sommier ou avec dispositif prévu pour fixation au mur
HOMOLOGUÉ EN CLASSE EN FR 597 1/2 ET 1IM DE RÉACTION AU FEU SI FIXÉE AU SOMMIER





## COLLECTION CADRES DE LIT

### Les Cadres de lit : à la base du bien-être


Pour permettre à vos clients de bénéficier pleinement du bien-être offert par les systèmes lit Dorelan Hôtel, il est important que chaque matelas puisse compter sur un support approprié. C'est pourquoi Dorelan Hôtel vous propose une ligne de cadres de lit en bois et en acier de qualité très haut de gamme, extrêmement résistants et pouvant garder durablement inaltérées les performances de nos meilleurs matelas, en prolongeant leur durée de vie.

C'est pourquoi Dorelan Hôtel vous propose une ligne de cadres de lit en bois et en acier de qualité très haut de gamme, anatomiques, solides et sûrs.

L'application des technologies de pointe les plus sophistiquées et l'emploi des matériaux les plus précieux ont permis de créer une collection de cadres de lit d'avant-garde assurant d'excellentes performances de solidité et de longue résistance.

Parce que l'excellence d'un système lit commence par son cadre de lit.

VIGOR



REGULAR



Cadres de lit a lattes élastiques

50 x 30 mm

13



TECHNOLOGIE



CADRE



LATTES

Vigor est un cadre de lit en acier solide, stable et extrêmement résistant, en mesure de garantir le repos de vos clients.

Le cadre en acier avec profilé tubulaire courbé assure une parfaite résistance aux contraintes et une longue durabilité, tandis que les lattes courbées et élastiques en multiplis de bouleau offrent un confort idéal et un soutien parfait. Le design est linéaire et élégant et les pieds ont une épaisseur de 50 mm assurant une parfaite stabilité de la structure.

Pratique, fonctionnel et résistant, Vigor est le cadre de lit orthopédique qui rehaussera les qualités de chaque matelas Dorelan Hôtel, pour que le bien-être de sommeil de vos clients soit vraiment parfait.

Cadres de lit a lattes élastiques

46 x 35 mm

15



TECHNOLOGIE



CADRE



LATTES

Favorisez le sommeil de vos clients : Regular est un cadre de lit en acier extrêmement solide et fonctionnel, pouvant valoriser l'expérience de repos de vos clients nuit après nuit.

Extrêmement résistant grâce au solide cadre en acier de large épaisseur, confortable et anatomique, grâce aux lattes en multiplis de hêtre, Regular accompagne les performances des matelas de la ligne Dorelan Hôtel en soutenant avec précision le corps allongé et en l'accueillant sur un support parfait.

De plus, grâce aux extraordinaires régulateurs de rigidité à portance différenciée placés dans la zone centrale, Regular permet de personnaliser facilement et par soi-même le soutien offert à la zone du bassin, pour un confort de repos parfait.

FICHE TECHNIQUE

CADRE DE LIT EN ACIER LATTES EN BOIS

13 LATTES EN MULTIPLIS DE BOULEAU

Cadre de structure en acier avec profilé tubulaire courbé 50 x 30 mm

Pieds vissables de 50 mm de diamètre sur h.30 cm de la base du sommier

Peinture de couleur noire

FICHE TECHNIQUE

CADRE DE LIT EN ACIER AVEC LATTES EN BOIS

15 LATTES EN MULTIPLIS DE HÊTRE

Cadre de structure en acier avec profilé tubulaire courbé 46 x 35 mm


RÉGULATEURS DE RIGIDITÉ À PORTANCE DIFFÉRENCIÉE PLACÉS AU CENTRE

Pieds vissables de 50 mm de diamètre sur h.35 cm de la base du sommier

Peinture de couleur noire



SOUL



Cadres de lit a lattes élastiques



TECHNOLOGIE

83 x 18 mm



CADRE

14



LATTES

Solidité maximale, très haute résistance et très longue durabilité. Ces caractéristiques sont celles de Soul, un cadre de lit pratiquement indestructible qui ne renonce cependant ni au confort ni à l'élasticité. Conçues pour durer longtemps en protégeant nuit après nuit les précieuses qualités des matelas Dorelan Hôtel.

Le cadre en acier de très large épaisseur garantit le maximum de solidité. Les sangles verticales, positionnées transversalement sur les lattes assurent une résistance très élevée et rehaussent l'élasticité de toute la structure. Les pieds de 50 mm d'épaisseur assurent la parfaite stabilité de la structure.

FICHE TECHNIQUE

CADRE DE LIT EN ACIER AVEC LATTES EN BOIS
14 LATTES EN MULTIPLIS DE HÊTRE
Cadre de structure en acier avec profilé tubulaire courbé 83 x 18 mm
SANGLES VERTICALES PASSANTES À HAUTE ÉLASTICITÉ
Pieds vissables de 50 mm de diamètre sur h.30-35-40 cm de la base du sommier
Peinture de couleur noire

NATURAL 68



Cadres de lit a lattes élastiques



TECHNOLOGIE

65 x 25 mm



CADRE

14



LATTES

Surprenez vos clients en leur offrant un véritablement traitement de bien-être qui dure toute la nuit, grâce à une excellente base de lit, Natural 68, le cadre de lit qui exauce tous vos souhaits de confort.

Le cadre en bois est un gage de résistance, de solidité et de longue durabilité. Les lattes en multiplis de hêtre offrent un soutien parfait du corps allongé et garantissent une parfaite aération et un support idéal à chaque type de matelas Dorelan Hôtel.

Les régulateurs de rigidité à portance différenciée permettent de personnaliser facilement et par soi-même le soutien offert, pour un bien-être intense grâce auquel vos clients se réveilleront avec le sourire.

FICHE TECHNIQUE

CADRE DE LIT AVEC LATTES ÉLASTIQUES EN BOIS
14 LATTES EN MULTIPLIS DE HÊTRE
Cadre de structure en bois 65 x 25 mm
RÉGULATEURS DE RIGIDITÉ À PORTANCE DIFFÉRENCIÉE PLACÉS AU CENTRE
Pieds vissables de 65 mm de diamètre sur h.30-35-40 cm de la base du sommier



# NATURAL 68 E.



Cadres de lit a lattes élastiques



TECHNOLOGIE RELAXATION

65 x 25 mm



CADRE

14



LATTES

Exaucez les souhaits de vos clients, surprenez-les en leur offrant le confort de Natural 68 E., le cadre de lit exclusif avec mouvement électrique et télécommande, pour le luxe d'une personnalisation totale de la relaxation.

Le cadre en bois est un gage de résistance, de solidité et de longue durabilité ; les lattes en multiplis de hêtre offrent un soutien parfait et garantissent une parfaite aération et un support idéal à chaque type de matelas Dorelan Hôtel. Les régulateurs de rigidité à portance différenciée placés dans la zone centrale, permettent de personnaliser facilement et par soi-même le soutien offert.

Réalisé en appliquant les technologies Dorelan les plus innovantes, Natural 68 E. garantit 3 types de mouvement grâce 2 moteurs électriques, et est équipé d'un dispositif qui réduit les watts quand le cadre de lit est en veille, et d'une batterie de secours pour rétablir la position en cas de coupure de courant.

## FICHE TECHNIQUE

CADRE DE LIT AVEC LATTES ÉLASTIQUES EN BOIS ET MÉCANIQUE RELAXATION ÉLECTRIQUE
14 LATTES EN MULTIPLIS DE HÊTRE
Cadre de structure en bois 65 x 25 mm
RÉGULATEURS DE RIGIDITÉ À PORTANCE DIFFÉRENCIÉE PLACÉS AU CENTRE
DEUX MOTEURS ÉLECTRIQUES À TROIS MOUVEMENTS AVEC DISPOSITIF DE VEILLE < 0.5W
Batterie de secours pour rétablir les positions
Pieds vissables de 65 mm de diamètre sur h.30-35-40 cm de la base du sommier





VERTICAL



Lit d'appoint à lattes élastiques



50 x 30 mm



14



Le lit vertical Vertical vous permettra d'avoir à portée de la main un lit d'appoint en cas de besoin. C'est la solution idéale pour optimiser les espaces de la chambre !

Le cadre en acier de très large épaisseur garantit le maximum de solidité. Les sangles verticales, positionnées transversalement sur les lattes assurent une résistance très élevée et rehaussent l'élasticité de toute la structure. Pour être plus pratique, la tête de lit de Vertical est équipée de roulettes permettant de la déplacer verticalement.

FICHE TECHNIQUE

LIT VERTICAL D'APPOINT EN ACIER AVEC LATTES ÉLASTIQUES EN BOIS

14 LATTES EN MULTIPLIS DE HÊTRE

SANGLES VERTICALES PASSANTES À HAUTE ÉLASTICITÉ

Cadre de structure en acier avec profilé tubulaire courbé 50 x 30 mm

TÊTE DE LIT REVÊTUE EN SIMILICUIR FIXE (90 X 40 CM) AVEC ROULETTES POUR DÉPLACEMENT VERTICAL

Pieds rabattables à ressort à déclic avec roulettes pour déplacement horizontal

Peinture de couleur noire

MATELAS DE 90 X 195 X H. 23 CM

Dimension : 92 x 210 cm

REVÊTEMENT CACHE SOMMIER PLIS CREUX



HABILLAGE REMBOURRÉ POUR LA TÊTE DE LIT

REVÊTEMENT DE PROTECTION EN TISSU



GHOST



UP



Cadre en  
acier



TECHNOLOGIE

75 x 65 H. 50 cm



DIMENSION FERMÉ

75 x 195 H. 37 cm



DIMENSION OUVERT

Un cube convertible aux lignes essentielles, de 76x50 cm seulement cache en réalité un lit d'appoint, pratique et confortable, pour répondre avec efficacité et un style impeccable à toutes les demandes et les besoins de vos clients.

Très facile à ouvrir, Ghost est un lit stable et durable, grâce à sa structure portante en acier, équipée d'un mécanisme d'ouverture et de fermeture facile et résistant. Son matelas garantit autant de confort que d'accueil, car il est en polyuréthane technique D-Foam, d'une épaisseur de 10 cm et revêtu d'un coutil en tissu. Une fois fermé, Ghost est un pouf design, un élément d'ameublement pratique et éclectique, discret et élégant, grâce à un revêtement amovible en tissu, qui peut être aussi assorti à l'ameublement-décoration de votre hôtel.

FICHE TECHNIQUE

POUF CONVERTIBLE

STRUCTURE PORTANTE EN ACIER AVEC MÉCANISME

Dimensions fermé 75 x 65 x h.50 cm

Dimensions ouvert 75 x 195 x h.37 cm

REVÊTEMENT COLLECTION DORELAN HÔTEL/TESSU CLIENT AVEC FINITION DÉHOUSSABLE

MATELAS INTÉRIEUR DIMENSIONS : 75 X 195 X H.10 CM

Cadre en  
acier



TECHNOLOGIE

25 x 14  
mm



PROFIL DU CADRE

12



LATTES

Soyez toujours prêts à toute éventualité : Up est le lit pliant qui vous permettra d'avoir à portée de la main un lit d'appoint même dans les chambres les plus exiguës. Son cadre en acier est un gage de solidité et de résistance. Ses lattes courbées et élastiques en multiplis de bouleau font d'Up une excellente base de lit, élastique et respirante. Up est fourni avec un confortable matelas en polyuréthane technique D-Foam.

Équipé de roulettes pour le déplacer verticalement quand il est fermé et de pieds repliables à déclic, Up est une excellente solution comme lit d'appoint, pratique et facile à utiliser.

FICHE TECHNIQUE

LIT D'APPOINT PLIANT EN ACIER AVEC LATTES EN BOIS

12 LATTES COURBÉES ET ÉLASTIQUES EN MULTIPLIS DE BOULEAU

Cadre de structure en acier avec profilé tubulaire courbé 25 x 14 mm

Butée supérieure

Équipé de roulettes pour déplacement vertical

Pieds repliables à déclic

Peinture de couleur blanche

MATELAS INTÉRIEUR DELIGHT DIMENSIONS : 80 X 190 X H.11 CM



# STAY



Le système Stay est un élément fondamental pour prolonger durablement les qualités de vos matelas Dorelan Hôtel, car il empêche que le coutil n’entre en contact avec le plan d’appui du cadre de lit et ne s’abîme à cause du poids, des mouvements et de la température. Il contribue également à préserver l’hygiène du système lit entier.

Stay est le système de protection Dorelan Hôtel réalisé dans un tissu antistatique spécial présentant un piquage à inserts antidérapants, pour assurer une meilleure adhérence du matelas qui est ainsi plus stable et mieux protégé.

## FICHE TECHNIQUE

SYSTÈME DE PROTECTION EN TISSU ANTISTATIQUE
Inserts avec piquage antidérapant d’un côté
Lavable à 60°C



➤ RELIEF CAOUTCHOUTÉ SPÉCIAL ANTIDÉRAPANT pour assurer la stabilité du matelas



➤ DÉTAIL DE LA SURFACE pour assurer une meilleure adhérence du matelas

# SYSTÈMES D’ASSEMBLAGE

Dorelan Hotel vous propose 3 systèmes d’assemblage pour répondre avec flexibilité et efficacité à toutes les exigences de votre hôtel !

## SYSTEME D’ACCROCHAGE DORELAN JOIN BED



Les crochets d’assemblage du système Join Bed permettent de créer un sommier Twin en joignant deux sommiers à une place, facilement et en toute sécurité, simplement en accrochant solidement les sangles dont les sommiers simples Dorelan Hôtel sont déjà dotés.

## GLISSIÈRES



Pour réaliser un lit unique, coordonné et solide et ainsi satisfaire les requêtes de vos clients, Dorelan Hôtel met à votre disposition les glissières qui sont de simples systèmes d’enclenchement, discrets et efficaces, permettant d’accrocher solidement les têtes de lit et les sommiers.

## SYSTEME D’UNION DORELAN SOLID LINK



Le système d’union DORELAN **SOLID LINK** permet de résoudre les problèmes posés par les anciens dispositifs à bandes Velcro : risque de déchirure du coutil au niveau du Velcro cousu directement sur le matelas et une rapide perte d’efficacité à cause des dépôts de peluches.

Le système d’union DORELAN **SOLID LINK** est spécifiquement conçu pour un usage professionnel et conforme aux exigences de solidité requises par MSC, COSTA CROCIERE et ACCOR. Formé d’une fermeture éclair cousue sur le bord du matelas et recouverte par la ganse en tissu extra-doux DORELAN, le système permet d’unir rapidement les deux matelas et il est, pour le client, quasiment imperceptible.

